

## Асосий иқтисодий кўрсаткичлар

	Млрд. сўм	2016 йил январь-сентябрга нисбатан фоиз ҳисобида
<b>Ялпи ҳудудий маҳсулот</b>	<b>12015,7</b>	<b>103,3</b>
Саноат маҳсулоти	7694,0	105,3
Истеъмол товарлари	1823,1	90,3
Қишлоқ, ўрмон ва балиқ хўжалиги	3735,5	102,2
Асосий капиталга киритилган инвестициялар	5657,6	128,1
Қурилиш ишлари	1953,3	101,1
Юк айланмаси млн. тн-км	1333,4	104,2
Йўловчи айланмаси млн. йўловчи-км	4332,2	103,2
Чакана товар айланмаси	5341,3	102,0
Хизматлар, жами	3705,7	104,2
Ташқи савдо айланмаси млн. АҚШ долл.	406,3	98,4
Экспорт	136,4	90,8
Импорт	269,9	102,8
Сальдо (+;-)	-133,5	х

## Ялпи ҳудудий маҳсулот ишлаб чиқариш

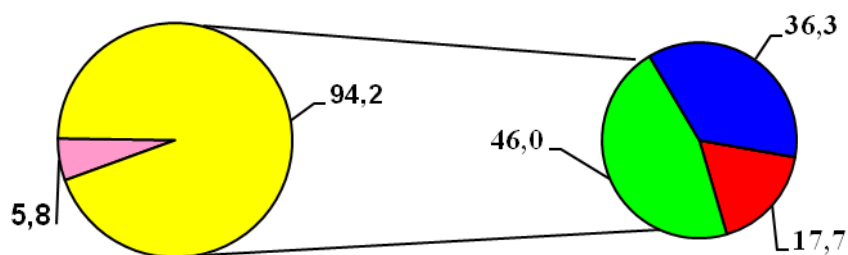
Дастлабки маълумотларга кўра, 2017 йил январь-сентябрда ишлаб чиқарилган ялпи ҳудудий маҳсулотнинг (ЯХМ) ҳажми 12015,7 млрд. сўмни ташкил этди ва 2016 йилнинг январь-сентябрига нисбатан ўсиш суръати 103,3 фоизга тенг бўлди.

Январь-сентябрь ойларида вилоят ялпи ҳудудий маҳсулотининг иқтисодий фаолият турлари бўйича таркиби қуйидагича ифодаланади:

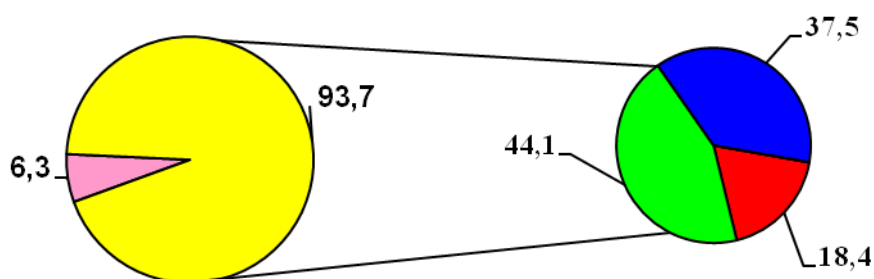
	млрд.сўм		2016 йил январь-сентябрга нисбатан фоиз ҳисобида
	2016 йил	2017 йил	
<b>I. Ялпи ҳудудий маҳсулот, жами</b>	<b>10508,5</b>	<b>12015,7</b>	<b>103,3</b>
шу жумладан:			
Тармоқларнинг ялпи қўшилган қиймати	9901,3	11260,0	103,3
Маҳсулотларга соф солиқлар	607,2	755,7	102,4
<b>II. Тармоқларнинг ялпи қўшилган қиймати</b>	<b>9901,3</b>	<b>11260,0</b>	<b>103,3</b>
Қишлоқ, ўрмон ва балиқ хўжалиги	1752,6	2072,3	102,2
Саноат (қурилишни қўшган ҳолда)	4556,1	4966,3	102,9
саноат	3753,0	4091,7	103,3
қурилиш	803,1	874,6	101,1
Хизматлар	3592,6	4221,4	104,5
савдо, яшаш ва овқатланиш бўйича хизматлар	785,6	914,2	103,2
ташиш ва сақлаш, ахборот ва алоқа хизматлари	700,6	791,2	105,4
бошқа хизматлари	2106,5	2516,1	104,7

Январь-сентябрда ялпи ҳудудий маҳсулотнинг тармоқлар таркиби (фоизда):

2016 й.



2017 й.



- Тармоқларнинг ялпи қўшилган қиймати
- Маҳсулотларга соф солиқлар
- Қишлоқ, ўрмон ва балиқ хўжалиги
- Саноат (қурилишни қўшган ҳолда)
- Хизматлар

Жорий йилнинг январь-сентябрь ойларида вилоятнинг ялпи ҳудудий маҳсулотининг ўсиш суръатига асосий таъсири савдо, яшаш ва овқатланиш бўйича хизматлар 103,2%, қурилиш 101,1% ва қишлоқ, ўрмон ва балиқ хўжалиги 102,2% тармоқларидаги ялпи қўшилган қиймат ҳиссасига тўғри келмоқда.

ЯҲМ ишлаб чиқариш умумий ҳажмининг 51,0 фоизи кичик тадбиркорлик (бизнес) ҳиссасига тўғри келди.

2017 йил январь-сентябрда ялпи ҳудудий маҳсулот ҳажмида хизматлар улуши 37,5 фоиз (2016 йил январь-сентябрда 36,3 фоиз)ни ташкил қилди.

## Корхоналар ва ташкилотлар фаолиятининг умумий таърифи

(фермер ва деҳқон хўжаликларисиз)

Корхоналар ва ташкилотлар ягона давлат регистри маълумотларига кўра, 2017 йилнинг 1 октябрь ҳолатига рўйхатга олинган юридик шахслар сони 19436 тани ташкил қилиб, шундан 18761 таси ёки 96,5 фоизи фаолият кўрсатмоқда.

Иқтисодий фаолият турлари бўйича рўйхатга олинган корхона ва ташкилотларнинг асосий қисми савдо 4794 та (24,7 фоизи), қишлоқ, ўрмон ва балиқ хўжалиги 2551 та (13,1 фоизи), қурилиш 2328 та (12,0 фоизи) ва саноат 2150 та (11,1 фоизи) соҳаларига тўғри келади.

2017 йилнинг 1 октябрь ҳолатига рўйхатга олинган ҳамда фаолият кўрсатаётган корхона ва ташкилотлар иқтисодий фаолият турлари бўйича қуйидагича тақсимланади:

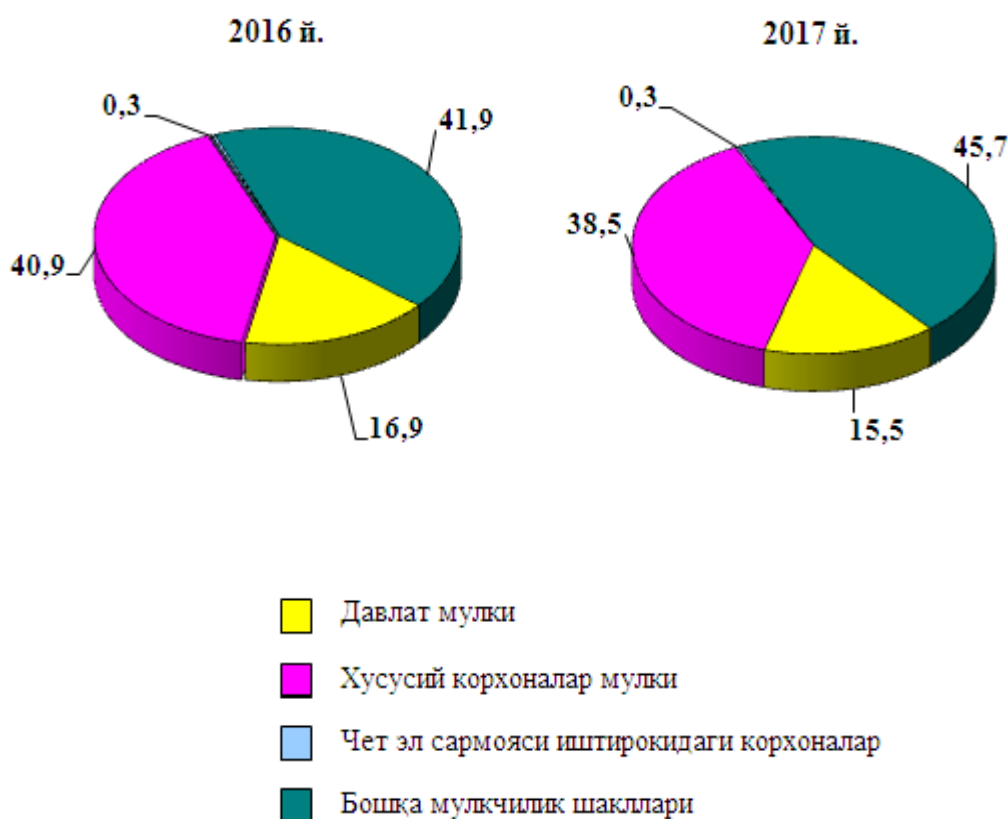
:

	Рўйхатга олинганлар		Фаолият кўрсатаётганлар	
	бирлик	яқунга нисбатан фоизда	бирлик	яқунга нисбатан фоизда
<b>Жами</b>	<b>19436</b>	<b>100,0</b>	<b>18761</b>	<b>100,0</b>
шу жумладан:				
қишлоқ, ўрмон ва балиқ хўжалиги	2551	13,1	2446	13,0
Саноат	2150	11,1	2097	11,2
Қурилиш	2328	12,0	2219	11,8
Савдо	4794	24,7	4602	24,5
ташиш ва сақлаш	761	3,9	731	3,9
яшаш ва овқатланиш бўйича хизматлар	792	4,1	774	4,1
ахборот ва алоқа	233	1,2	224	1,2
соғлиқни сақлаш ва ижтимоий хизматлар кўрсатиш	391	2,0	389	2,1
бошқа турдаги хизматлар кўрсатиш	5436	28,0	5279	28,1

Рўйхатга олинган корхоналар умумий сонининг 84,5 фоизи нодавлат мулки шаклидаги корхоналар, шундан 45,6 фоизи хусусий корхоналар, 0,4 фоизи чет эл сармояси иштирокидаги корхоналар, 0,3 фоизи акциядорлик жамиятлари, 53,8 фоизи бошқа корхоналар улушига тўғри келди.

Рўйхатга олинган хўжалик юритувчи субъектлар-юридик шахслар мулкчилик шакллари бўйича қуйидагича тақсимланади:

2017 йил 1 октябрь ҳолатига,  
Умумий сонига нисбатан фоиз ҳисобида



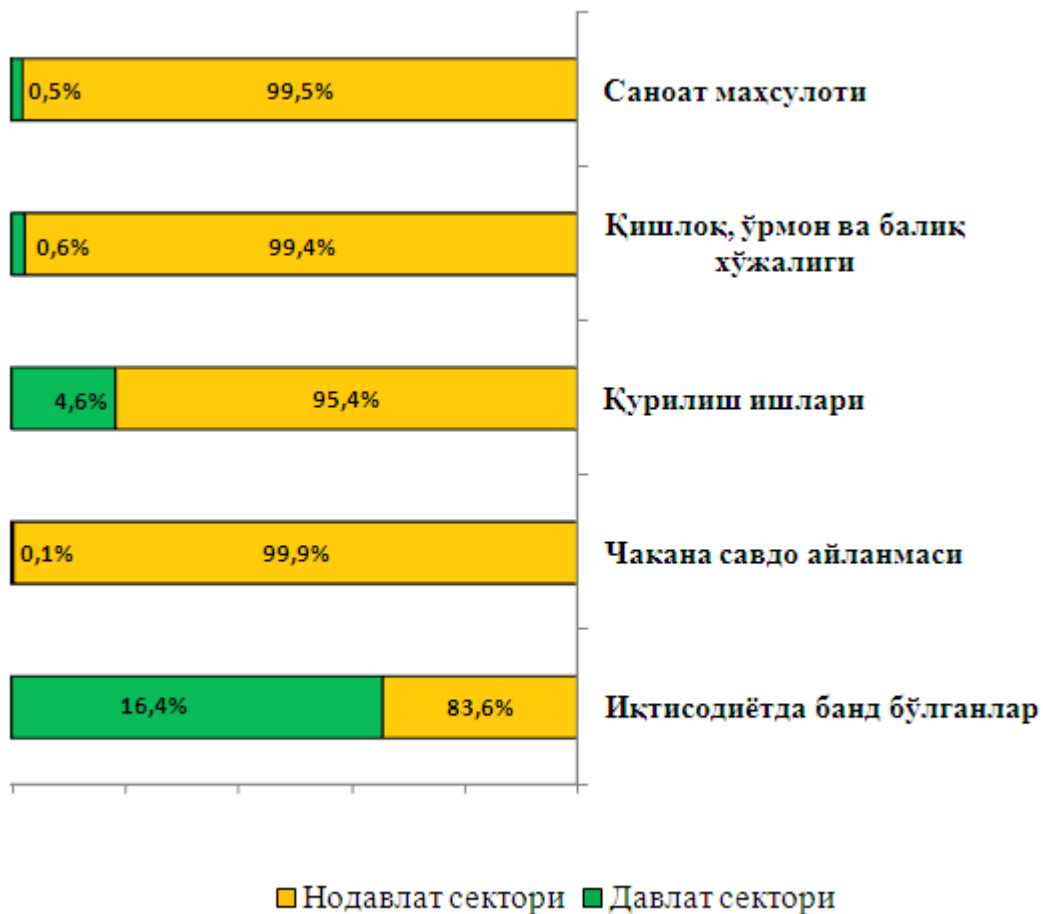
2017 йил январь-сентябрда жами 1778 та янги корхона ва ташкилотлар рўйхатга олинган (шундан кичик бизнес субъектлари 1617 та). Уларнинг асосий қисми Қарши шаҳри (вилоят бўйича рўйхатга олинган жами корхона ва ташкилотларнинг 22,5 фоизи), Шаҳрисабз (10,0 фоиз), Чироқчи (8,6 фоиз) ва Қарши (7,9 фоиз) туманларига тўғри келди.

Иқтисодий фаолият турлари бўйича янги рўйхатга олинган корхона ва ташкилотларнинг 21,6 фоизи қишлоқ, ўрмон ва балиқ хўжалиги, 19,4 фоизи саноат ва 16,9 фоизи савдо соҳаларига тўғри келади.

Ҳисобот даврида 1299 та корхона ва ташкилотлар фаолияти тугатилган бўлиб, улардан 219 таси (жами фаолияти тугатилганларнинг 16,9 фоизи) ихтиёрий тугатилиш тартибини қўллаш орқали тугатилган.

2017 йил январь-сентябрда иқтисодий фаолият турлари бўйича маҳсулот ишлаб чиқаришда ҳамда аҳоли бандлиги бўйича давлат ва нодавлат секторларининг нисбати қуйидагича ифодаланади:

умумий хажмга нисбатан фоиз ҳисобида



## Кичик тадбиркорлик (бизнес)

2017 йилнинг 1 сентябрь ҳолатига рўйхатга олинган жами кичик тадбиркорлик (бизнес) субъектларининг сони 15254 тани ташкил қилди.

2017 йил январь-сентябрда ялпи ҳудудий маҳсулотнинг 51,0 фоизи (2016 йил январь-сентябрда 51,7 фоиз) кичик бизнес субъектлари томонидан ишлаб чиқарилди.

2017 йилнинг январь-сентябрда кичик тадбиркорлик (бизнес) субъектлари томонидан:

- 954,1 минг нафар кишининг бандлиги таъминланди (жами иқтисодиётда банд бўлганларнинг 79,1 фоизи), шу жумладан банд бўлганларнинг 612,2 минг нафари яқка тартибдаги тадбиркор, 157,6 минг нафари кичик корхона ва микрофирмалар ҳиссасига тўғри келди;

- саноат маҳсулоти ишлаб чиқариш ҳажми 1859,4 млрд. сўмни (жами саноат ишлаб чиқаришининг 24,2 фоизи) ёки 2016 йилнинг январь-сентябрга нисбатан 88,3 фоизни ташкил қилди;

- 3712,5 млрд. сўмлик қишлоқ, ўрмон ва балиқ хўжалиқларининг ишлаб чиқарилган (кўрсатилган хизматлар) ташкил қилиб, ўсиш суръати 102,4 фоизни (қишлоқ, ўрмон ва балиқ хўжалиқлари ялпи маҳсулотининг 99,4 фоизи) ташкил қилди.

- 827,8 млрд. сўмлик инвестициялар (умумий инвестициялар ҳажмининг 14,6 фоизи) ўзлаштирилди ва 2016 йилнинг январь-сентябрга нисбатан 111,3 фоизни ташкил қилди;

- 937,6 млрд. сўмлик қурилиш ишлари (қурилиш ишлари умумий ҳажмининг 48,0 фоизи) бажарилди ва 2016 йилнинг январь-сентябрга нисбатан 113,7 фоизни ташкил қилди;

- автомобил транспорти юк айланмасининг 103,8 фоизга (умумий юк айланмасига нисбатан 93,2 улуши), йўловчи айланмасининг эса 107,1 фоизга (умумий йўловчи айланмасига нисбатан 93,8 улуши) кўпайиши таъминланди;

- чакана товар айланмаси умумий ҳажмининг 86,4 фоизи ёки 4613,7 млрд. сўми (ўсиш 101,7 фоиз) ва хизматлар умумий ҳажмининг, мос равишда 68,3 фоизи ёки 2531,0 млрд. сўмни ташкил қилди;

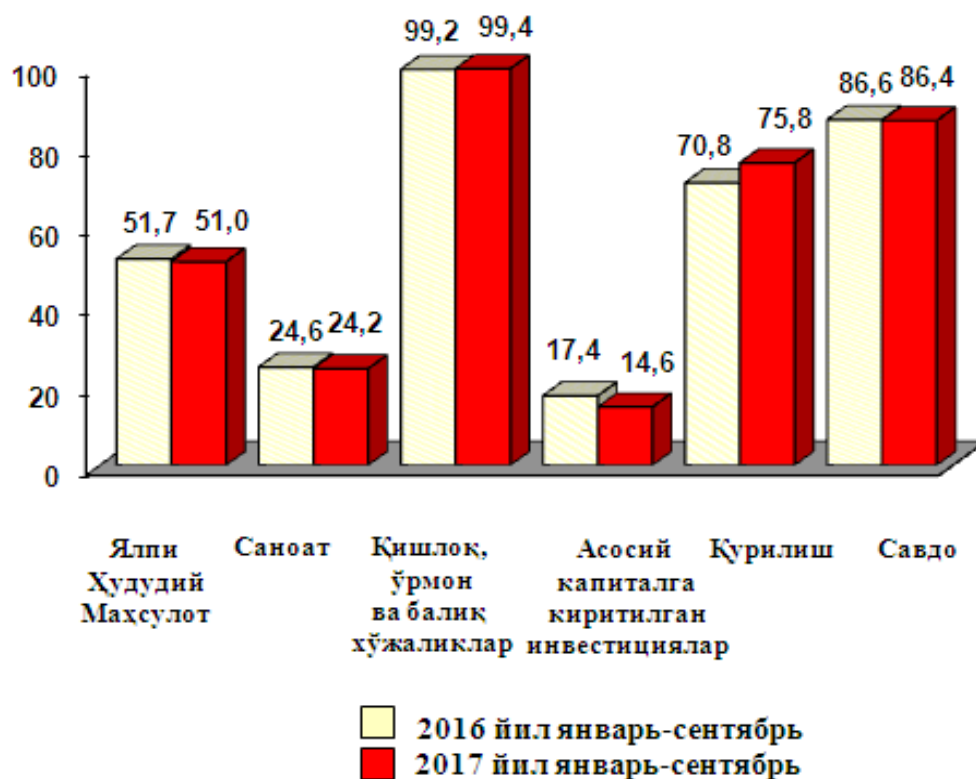
36,6 млн. АҚШ доллари (умумий экспорт ҳажмининг 26,9 фоизи) миқдорида маҳсулотлар (товар ва хизматлар) экспорт қилинди.

2017 йилнинг январь-сентябрида кичик тадбиркорлик субъектлари маҳсулоти (ишлар, хизматлар) умумий ҳажмидаги хусусий тадбиркорликнинг (фуқаролар мулки) улуши қуйидагича ифодаланади:

	Кичик тадбиркорлик субъектлари маҳсулоти (иш, хизмат) ҳажми, млрд.сўм	Кичик тадбиркорлик субъектлари маҳсулоти (иш, хизмат) ҳажмида хусусий сектор улуши, % ҳисобида
Қишлоқ, ўрмон ва балиқ хўжалиги	3712,5	99,2
Саноат	1859,4	3,6
Қурилиш	937,6	18,6
Чакана савдо	4613,7	86,4
Юк ташиш, млн тн.	34,8	65,7
Йўловчи ташиш, млн.киши	364,8	95,0
Экспорт, млн. АҚШ долл.	36,6	26,9
Импорт, млн. АҚШ долл.	36,2	13,4

Ялпи ҳудудий маҳсулот ва иқтисодиёт тармоқлари маҳсулоти (ишлар, хизматлар) умумий ҳажмида кичик тадбиркорлик (бизнес) улушининг ўзгариши қуйидагича ифодаланади:

умумий ҳажмга нисбатан фоиз ҳисобида





## Ташқи иқтисодий алоқалар

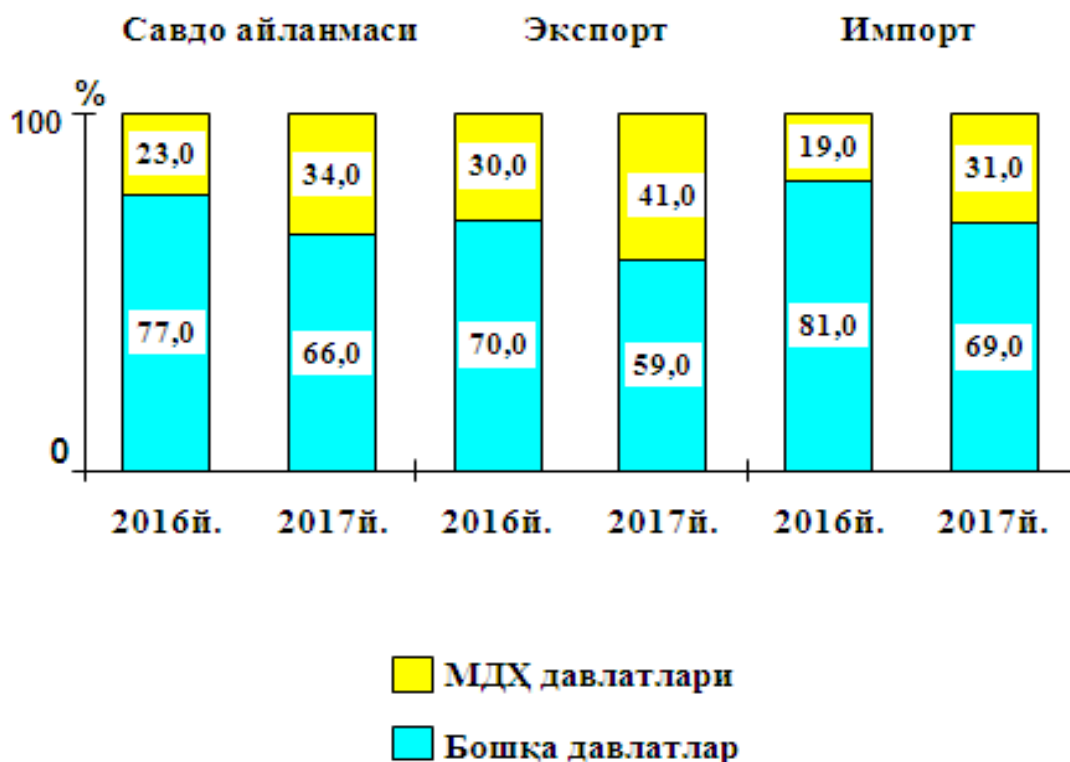
2017 йилнинг январь-сентябрида ташқи савдо айланмаси 406,3 млн. АҚШ долларини, жумладан 136,4 млн. АҚШ долларини - экспорт операциялари, 269,9 млн. АҚШ долларини - импорт операциялари ташкил этди. Ташқи савдо айланмасининг сальдоси – 133,5 млн. АҚШ долларини ташкил қилди.

2017 йилнинг январь-сентябрида МДХ ва бошқа давлатлар кесимида вилоятнинг ташқи савдо айланмаси қуйидагича ифодаланади:

(млн. АҚШ доллари)

	2016 йил январь- сентябрь	2017 йил январь- сентябрь	2016 йил январь-сентябрга нисбатан фоиз ҳисобида
<b>Ташқи савдо айланмаси</b>	<b>412,8</b>	<b>406,3</b>	<b>98,4</b>
шу жумладан:			
МДХ давлатлари	94,5	137,7	145,7
бошқа давлатлар	318,3	268,6	84,4
<b>Экспорт</b>	<b>150,3</b>	<b>136,4</b>	<b>90,8</b>
шу жумладан:			
МДХ давлатлари	45,8	55,5	121,1
бошқа давлатлар	104,5	80,9	77,5
<b>Импорт</b>	<b>262,5</b>	<b>269,9</b>	<b>102,8</b>
шу жумладан:			
МДХ давлатлари	48,7	82,2	168,7
бошқа давлатлар	213,8	187,7	87,8

2017 йил январь-сентябрда вилоят ташқи савдо айланмасида МДХ ва бошқа давлатларнинг улуши куйидагича ифодаланади:



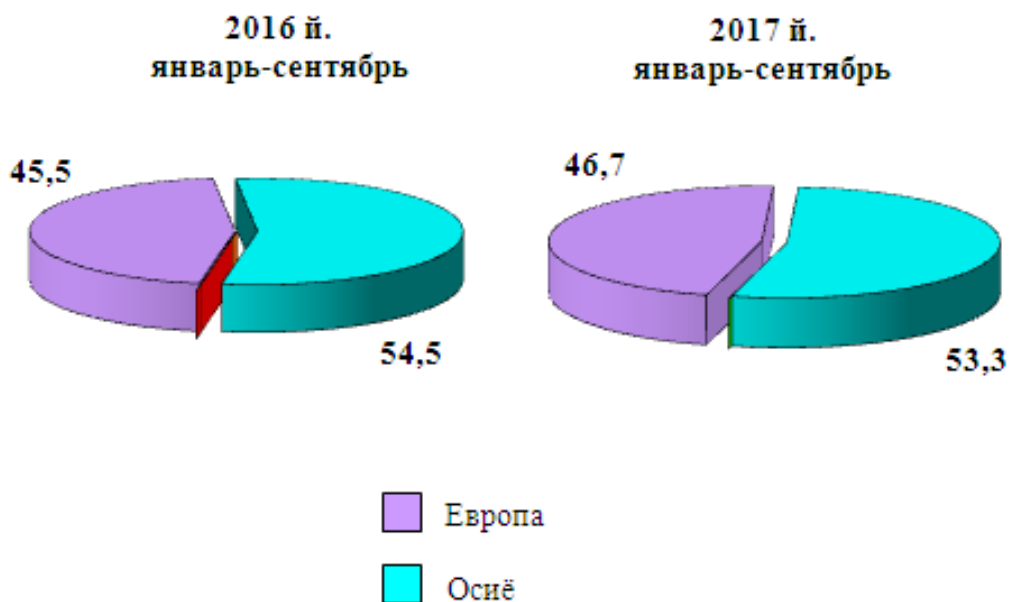
2017 йилнинг январь-сентябрида вилоят экспорт-импорти таркиби куйидагича ифодаланади:

	Экспорт ва импортнинг умумий ҳажмидаги улуши, фоиз ҳисобида		Ҳажмидаги ўзгариш, фоиз ҳисобида
	2016 йил январь-сентябрь	2017 йил январь-сентябрь	2016 йил январь-сентябрга нисбатан фоиз ҳисобида
<b>Экспорт таркиби</b>	<b>36,4</b>	<b>33,6</b>	<b>90,8</b>
пахта толаси	18,8	7,2	37,9
озиқ-овқат маҳсулотлари	3,4	5,9	167,5
кимё маҳсулотлари ва ундан тайёрланган буюмлар	8,3	11,7	138,8
энергия манбалари ва нефт маҳсулотлари	1,2	1,4	118,7
машина ва ускуналар	0,1	0,0	0,1
хизматлар	2,5	3,8	151,4
бошқалар	2,1	3,6	163,3

	Экспорт ва импортнинг умумий ҳажмидаги улуши, фоиз ҳисобида		Ҳажмидаги ўзгариш, фоиз ҳисобида
	2016 йил январь-сентябрь	2017 йил январь-сентябрь	2016 йил январь-сентябрга нисбатан фоиз ҳисобида
<b>Импорт таркиби</b>	<b>63,6</b>	<b>66,4</b>	<b>102,8</b>
озик-овқат маҳсулотлари	1,7	1,1	63,6
кимё маҳсулотлари ва ундан тайёрланган буюмлар	5,9	4,3	72,1
энергия манбалари ва нефт маҳсулотлари	0,6	0,5	79,9
қора ва рангли металллар	3,0	6,2	201,5
машина ва ускуналар	49,0	48,4	97,2
хизматлар	0,1	4,0	99,8м
бошқалар	3,3	1,9	57,3

Ташқи савдо айланмасининг қитъалар бўйича таркиби:

умумий ҳажмга нисбатан фоиз ҳисобида

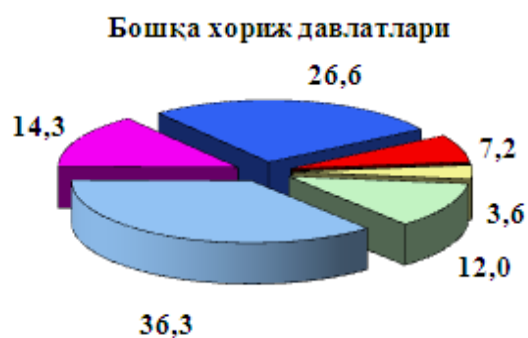
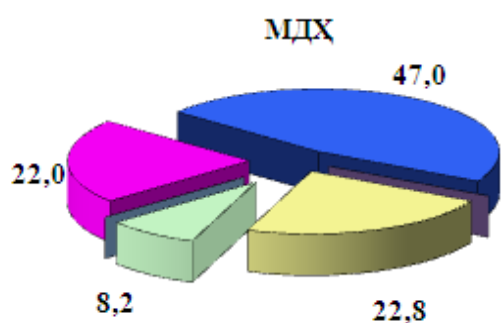


2017 йилнинг январь-сентябрида вилоят ташқи савдо айланмасида катта улушга эга бўлган давлатлар билан товар айланмаси:

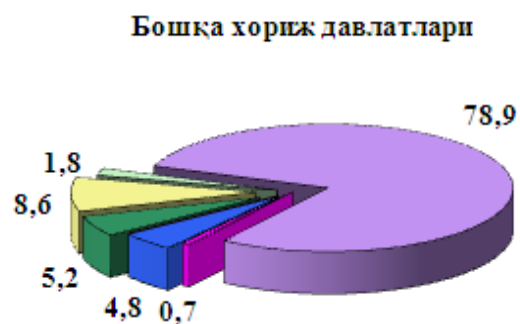
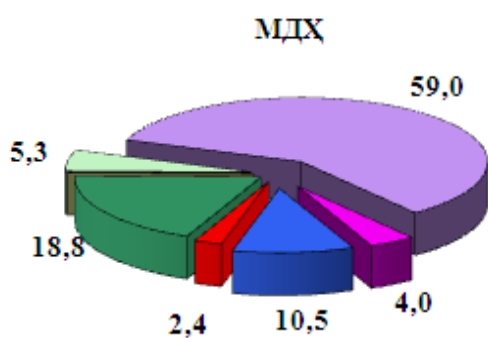
	Вилоят товар айланмасида улуши, фоиз ҳисобида	2016 йил январь-сентябрга нисбатан фоиз ҳисобида
Россия	8,2	130,8
Хитой	2,5	437
Туркия	1,6	158,7
Эрон	4,7	118,4
Бангладеш	0,8	4,2
Қозоғистон	4,9	66,4
Афғонистон	3,6	24,9
Чехия	0,1	112,3
Хиндистон	0,2	32,7
Малайзия	-	0,08
Ж.Корея	-	0,03
Украина	0,05	2,0м
Латвия	0,01	58,5
Гонконг	1,1	-
Сингапур	0,1	9,3
Озарбайжон	-	-
Белоруссия	0,1	76,3
Покистон	0,02	13,3
Тожикистон	0,12	2,5м

2017 йил январь-сентябрда МДҲ ва бошқа хориж давлатлари билан амалга оширилган ташқи савдо таркиби куйидагича ифодаланади:

### Экспорт



### Импорт



- Пахта толаси
- Озиқ-овқат маҳсулотлари
- Кимё ва пластмасса маҳсулотлари
- Энергия манбалари
- Қора ва рангли металлар
- Машина ва ускуналар
- Хизматлар
- Бошқалар

## Саноат

2017 йил январь-сентябрда саноат маҳсулоти ҳажми 7694,0 млрд. сўмни ёки ўтган йилнинг шу даврига нисбатан ўсиш суръати 105,3 фоизни ташкил этди.

Ҳисобот даврида 1823,1 млрд. сўмлик истеъмол товарлари ишлаб чиқарилиб, 2016 йил январь-сентябрга нисбатан 90,3 фоизни ташкил этди. Жумладан, 1078,8 млрд. сўмлик озиқ-овқат маҳсулотлари 26,6 млрд. ароқ-вино маҳсулотлари ва пиво 744,3 млрд. сўмлик ноозиқ-овқат моллари (2016 йил январь-сентябрга нисбатан мос равишда 91,0 фоиз ва 89,3 фоиз) ишлаб чиқарилди.

Тармоқлараро саноат кооперациясини ривожлантириш, тайёр маҳсулотлар, бутловчи қисмлар ва материаллар ишлаб чиқаришни маҳаллийлаштириш дастурини амалга ошириш доирасида тадбиркорлик субъектлари томонидан 2017 йилнинг январь-сентябрь ойларида 6,1 млрд. сўмлик маҳаллийлаштирилган маҳсулот ишлаб чиқарилди.

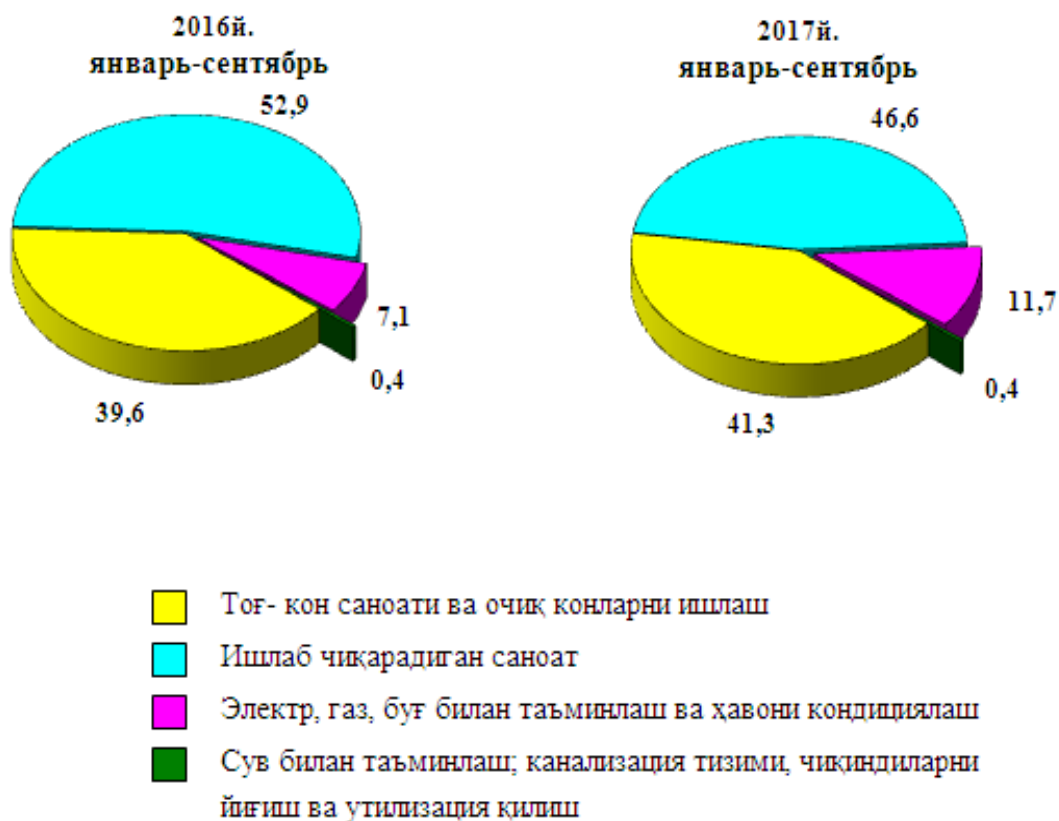
2017 йил январь-сентябрида иқтисодий фаолият турлари бўйича саноат маҳсулотини ишлаб чиқариш қуйидагича ифодаланади:

	млрд. сўм	ўсиш суръати, фоиз ҳисобида
<b>Иқтисодий фаолиятнинг алоҳида турлари бўйича саноат маҳсулотлари ишлаб чиқариш ҳажми</b>	<b>7694,0</b>	<b>105,3</b>
<b>Тоғ- кон саноати ва очиқ конларни ишлаш</b>	<b>3179,7</b>	<b>107,3</b>
улардан:		
Хом нефт ва табиий газ қазиб олиш	3030,3	107,3
<b>Қайта ишлаш саноати</b>	<b>3580,5</b>	<b>94,4</b>
ундан:		
Озиқ- овқат маҳсулотлари ишлаб чиқариш	1292,9	92,9
Напитка ишлаб чиқариш	27,8	110,8
Туқимачилик буюмлари	755,7	98,1
Кимё маҳсулотлари ишлаб чиқариш	994,0	94,9
Мебел ишлаб чиқариш	37,4	103,8
Бошқа нометалл минерал маҳсулотлар ишлаб чиқариш	160,3	105,6

	млрд. сўм	ўсиш суръати, фоиз ҳисобида
Металлургия саноати	5,6	99,9
Машина ва ускуналарни таъмирлаш ва ўрнатиш	33,0	112,4
<b>Электр, газ, буғ билан таъминлаш ва ҳавони кондициялаш</b>	<b>903,5</b>	<b>167,3</b>
<b>Сув билан таъминлаш; канализация тизими, чиқиндиларни йиғиш ва утилизация қилиш</b>	<b>30,3</b>	<b>114,3</b>
<b>Истеъмол товарларини ишлаб чиқариш</b>	<b>1823,1</b>	<b>90,3</b>
шу жумладан:		
озиқ-овқат товарлари	1078,8	91,0
ноозиқ-овқат товарлари	744,3	89,3

Иқтисодий фаолият турлари бўйича саноат маҳсулотларини ишлаб чиқариш қуйида келтирилган:

умумий ҳажмга нисбатан фоиз ҳисобида



**Иқтисодий фаолият турлари бўйича саноат маҳсулоти турларини ишлаб чиқариш**  
(йирик корхоналар бўйича)

	Ўлчов бирлиги	2017 йил январь-сентябрь	2016 й январь-сентябрга нисбатан %
<b>Тоғ- кон саноати ва очик конларни ишлаш</b>			
Табий газ	млн.м3	27400	94,5
Нефть	минг.тн	474,3	93,7
Олтингугурт	минг.тн	222,0	123,3
Конденсат	минг.тн	1053,8	97,0
Суюлтирилган газ	минг.тн	408,0	103,7



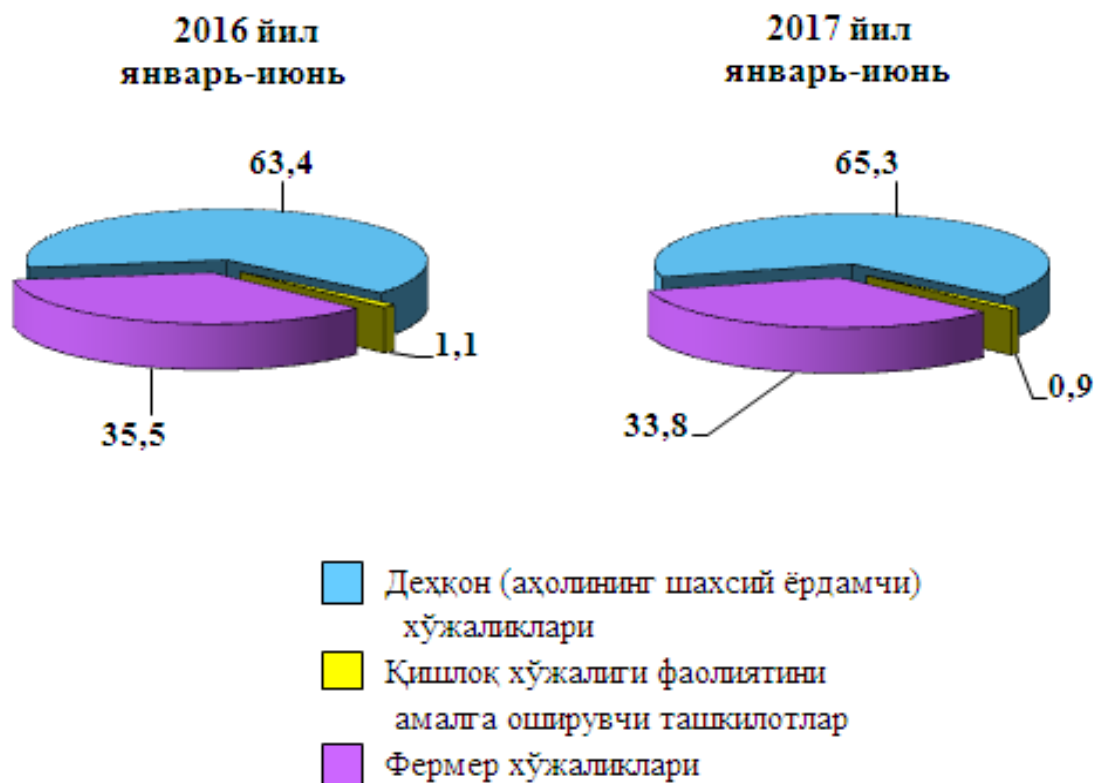
	Ўлчов бирлиги	2017 йил январь- сентябрь	2016 й январь- сентябрга нисбатан %
<b>Ишлаб чиқарадиган саноат</b>			
Ун	тн	100893,1	109,6
Нон маҳсулотлари	тн.	4162,0	107,7
Усимлик мойи	тн.	16738,6	90,7
Омухта ем	тн.	73291,0	111,0
Тозаланган усимлик мойи	тн.	15172,6	92,7
Макарон маҳсулотлари	тн.	1959,6	115,3
Ёрма	тн.	82,0	30,0
Арок ва ликёр маҳсулотлари	минг.л	1388,0	101,2
Вино маҳсулотлари	минг.л	630,0	116,7
Калава ип	тн	4700,6	111,4
Линг	тн	7734,0	108,5
Пахта толаси	тн	89516,0	100,3
Пахта чигити	тн	130644,0	100,4
Шрот ва шелуха	тн	68591,3	91,0
Хужалик совуни	тн	96,0	35,0
Калий уғити	минг тн	110,9	111,1
Энергия тежовчи лампочка	минг дона	122,3	94,3
Алюмин композитли қопламалар	тн	4,5	8,0
Термопласт кувурлари	тн	3368,0	113,3
Полиэтилен	тн	101703,0	94,7
<b>Электр, газ, буғ билан таъминлаш ва ҳавони кондициялаш</b>			
Буғ ва иссиқ сув (иссиқлик энергияси)	минг Гкал.	3125,9	96,5

## Қишлоқ, ўрмон ва балиқ хўжалиги

2017 йилнинг январь-сентябрида ишлаб чиқарилган (кўрсатилган хизматлар) умумий ҳажми 3735,5 млрд. сўмни ёки 2016 йилнинг шу даврига нисбатан 102,2 фоизни, шу жумладан, Дехқончилик ва чорвачиликда, овчилик ва бу соҳаларда кўрсатилган хизматлар ҳажми 3720,5 млрд (102,1фоиз фоиз), ўрмончилик хўжаликларида 6,6 млрд. сўмни (100,1 фоиз), Балиқчилик хўжаликларида 8,4 млрд. сўмни (124,5 фоиз) ташкил қилди.

Қишлоқ хўжалиги маҳсулотлари ишлаб чиқариш ҳажмининг хўжаликлар тоифалари бўйича тақсимланиши куйидагича ифодаланади:

умумий ҳажмга нисбатан фоиз ҳисобида



**Ҳосил йиғими.** 2017 йил январь-сентябр ойларида барча тоифадаги хўжаликлар томонидан 1002139 тонна дон экинлари (100,1 фоизга кўп), 149043 тонна картошка (103,6 фоизга кўп), 448341 тонна сабзавот (104,9 фоизга кўп), 144643 тонна полиз (107,1 фоизга кўп), 118333 тонна мева (105,5 фоизга кўп) 79427 тонна узум (104,5 фоизга кўп) етиштирилди.

**Чорвачилик.** 2017 йилнинг 1 октябрь ҳолатига ўтган йилнинг шу даврига нисбатан йирик шохли қорамоллар 105,5 фоизга (жами 1467,8 минг бошни ташкил қилди), шу жумладан сигирлар 104,3 фоизга (4938,7 минг бош), қўй ва эчкилар 100,9 фоизга (4433,6 минг бош), отлар 103,8 фоизга (29,7 бош), паррандалар 107,6 фоизга (4913,8 минг бошни) ташкил этди.

Барча хуудларда чорвачилик маҳсулотлари (гўшт, сут, тухум) ишлаб чиқаришнинг ўсиши асосан деҳқон ва фермер хўжаликлари ҳисобига бўлиб, гўшт ишлаб чиқариш умумий ҳажмида уларнинг улуши 98,7 фоизни, сут ишлаб чиқаришда 99,5 фоизни, тухум ишлаб чиқаришда 73,8 фоизни ташкил этди.

2017 йил 1 октябрь ҳолатига чорва моллари ва паррандалар бош сони қуйидагича:

	минг бош	ўсиш суръати, %
<b>Йирик шохли корамол</b>	<b>1467,8</b>	<b>105,5</b>
шу жумладан:		
Фермер хўжаликлари	59,6	105,5
Деҳқон (аҳолининг шахсий ёрдамчи) хўжаликлари	1391,2	105,5
Қишлоқ хўжалиги фаолиятини амалга оширувчи ташкилотлар	17,0	104,3
<b>улардан сизирлар</b>	<b>493,9</b>	<b>104,4</b>
шу жумладан:		
Фермер хўжаликлари	19,7	105,3
Деҳқон (аҳолининг шахсий ёрдамчи) хўжаликлари	468,2	104,2
Қишлоқ хўжалиги фаолиятини амалга оширувчи ташкилотлар	6,0	111,1
<b>Куй ва эчкилар</b>	<b>4433,6</b>	<b>100,9</b>
шу жумладан:		
Фермер хўжаликлари	181,0	119,6
Деҳқон (аҳолининг шахсий ёрдамчи) хўжаликлари	3925,3	101,7
Қишлоқ хўжалиги фаолиятини амалга оширувчи ташкилотлар	327,3	84,9
<b>Отлар</b>	<b>29,7</b>	<b>103,8</b>
шу жумладан:		
Фермер хўжаликлари	2,1	107,1
Деҳқон (аҳолининг шахсий ёрдамчи) хўжаликлари	26,6	103,3

	минг бош	ўсиш суръати, %
Қишлоқ хўжалиги фаолиятини амалга оширувчи ташкилотлар	1,0	108,9
<b>Паррандалар</b>	<b>4913,8</b>	<b>107,6</b>
шу жумладан:		
Фермер хўжаликлари	239,8	101,7
Дехқон (аҳолининг шахсий ёрдамчи) хўжаликлари	3447,9	102,6
Қишлоқ хўжалиги фаолиятини амалга оширувчи ташкилотлар	1226,1	126,5

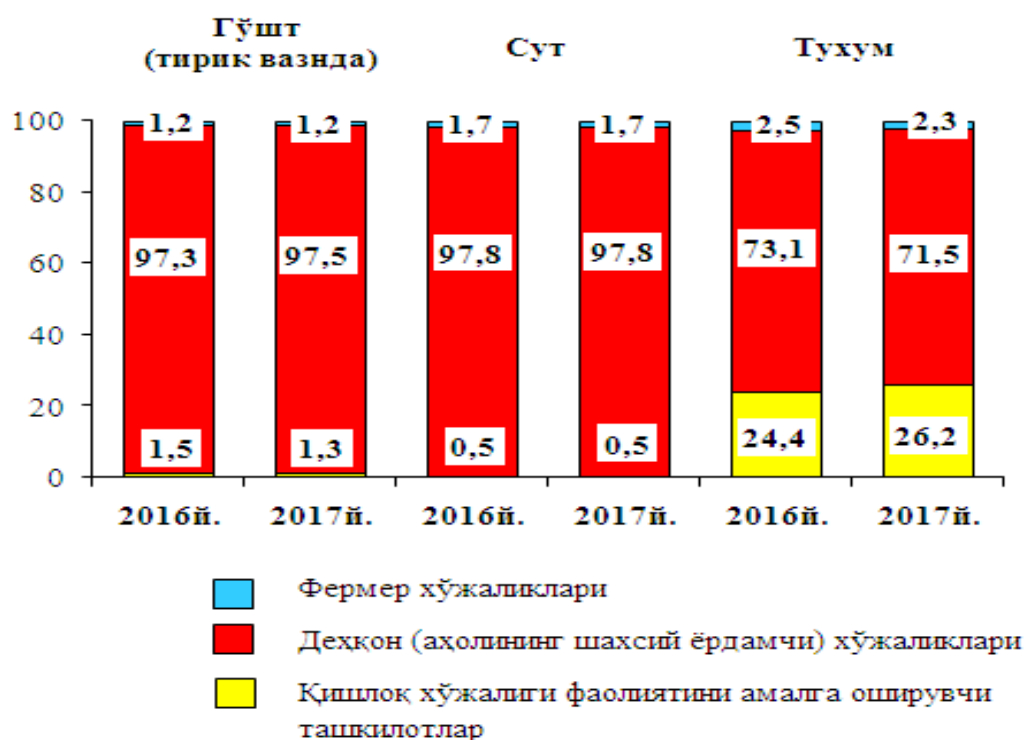
Дехқон (аҳолининг шахсий ёрдамчи) хўжаликларида йирик шохли қорамолларнинг улуши 94,8 фоизни, фермер хўжаликларида эса 4,1 фоизни, шу жумладан, сигирлар мос равишда 94,8 ва 4,0 фоизни, қўй ва эчкилар 88,5 ва 4,1 фоизни, отлар 89,5 ва 7,0 фоизни, паррандалар 70,2 ва 4,9 фоизни ташкил этди.

2017 йилнинг январь-сентябрда барча тоифадаги хўжаликларда тирик вазн ҳисобида 207,0 минг тонна гўшт (2016 йилнинг январь-сентябрга нисбатан 105,4 фоизга кўп), 814,7 минг тонна сут (105,9 фоизга кўп), 258139 минг. дона тухум (109,3 фоизга) кўп ишлаб чиқарилди.

2017 йил январь-сентябрь ойларида ишлаб чиқарилган чорвачилик маҳсулотлари куйидагича:

	миқдори	ўсиш суръати, %
<b>Гўшт (тирик вазнда), минг тн.</b>	<b>207,0</b>	<b>105,4</b>
шу жумладан:		
Фермер хўжаликлари	2,5	107,1
Дехқон (аҳолининг шахсий ёрдамчи) хўжаликлари	201,7	105,6
Қишлоқ хўжалиги фаолиятини амалга оширувчи ташкилотлар	2,8	93,1
<b>Сут, минг тн.</b>	<b>814,7</b>	<b>105,9</b>
шу жумладан:		
Фермер хўжаликлари	14,1	104,2

	миқдори	ўсиш суръати, %
Дехқон (аҳолининг шахсий ёрдамчи) хўжаликлари	796,5	105,9
Қишлоқ хўжалиги фаолиятини амалга оширувчи ташкилотлар	4,1	107,3
<b>Тухум, млн. дона</b>	<b>258,1</b>	<b>109,3</b>
шу жумладан:		
Фермер хўжаликлари	5,8	101,0
Дехқон (аҳолининг шахсий ёрдамчи) хўжаликлари	184,7	106,9
Қишлоқ хўжалиги фаолиятини амалга оширувчи ташкилотлар	67,6	117,4
Чорвачилик маҳсулотлари ишлаб чиқариш таркиби қуйидагича ифодаланади: <u>ишлаб чиқариш умумий ҳажмига нисбатан фоиз ҳисобида</u>		



**Фермер хўжаликлари.** 2017 йилнинг январь-сентябрида фермер хўжаликлари томонидан ишлаб чиқарилган қишлоқ хўжалиги маҳсулотлари ҳажми 1237,8 млрд. сўмни ёки 2016 йилнинг тегишли даврига нисбатан 97,9 фоизни ташкил қилди. Қишлоқ хўжалиги маҳсулотлари умумий ҳажмида фермер хўжаликларининг улуши 33,1 фоизни ташкил этди.

2017 йилнинг 1 октябрь ҳолатига фермер хўжаликларида 59,6 минг бош йирик шохли қорамол, шу жумладан 19,7 минг бош сигир, 181,0 минг бош қўй ва эчкилар, 2,1 бош от, 239,8 минг бош паррандалар мавжуд.

2017 йил январь-сентябрь ҳолатига фермер хўжаликлари томонидан ишлаб чиқарилган асосий турдаги қишлоқ хўжалик маҳсулотлари қуйидагича ифодаланади:

	2016 йил январь-сентябрь		2017 йил январь-сентябрь		2016
	тонна	ишлаб чиқариш умумий ҳажмидаги улуши, фоиз	тонна	ишлаб чиқариш умумий ҳажмидаги улуши, фоиз	Январь- сентябрга нисбатан фоиз ҳисобида
Картошка	39251	27,3	40301	27,0	102,7
Сабзавот	130179	30,4	141523	31,6	108,7
Полиз	66455	49,2	73921	51,1	111,2
Мева	58488	52,2	62491	52,8	106,8
Узум	41277	54,3	43651	55,0	105,8
Гўшт	2337	1,2	2502	1,2	107,1
Сут	13493	1,8	14061	1,7	104,2
Тухум. минг дона	5816	2,5	5876	2,3	101,0

## Инвестициялар ва қурилиш

2017 йил январь-сентябрда вилоятнинг асосий капитални кўпайтиришга 5657,6 млрд. сўм миқдорида инвестициялар киритилди ва ўтган йилнинг шу даврига нисбатан ўсиш суръати 128,1 фоизни ташкил қилди.

Молиялаштириш манбалари бўйича асосий капиталга киритилган инвестицияларнинг тақсимланиши қуйида келтирилган:

	млрд.сўм	ўсиш суръати, %	яқунга нисбатан фоиз
<b>Асосий капиталга киритилган инвестициялар</b>	<b>5657,6</b>	<b>128,1</b>	<b>100</b>
шу жумладан			
<b>Марказлашган инвестициялар:</b>	<b>1832,7</b>	<b>146,3</b>	<b>32,4</b>
бюджет маблағлари	69,3	88,5	3,8
давлат мақсадли фонд маблағлари	165,1	41,9	9,0
тикланиш ва тараққиёт фонди маблағлари	1455,3	21,2 м	79,4
ҳукумат кафолати остида чет эл кредитлари	143,0	19,2	7,8
<b>Марказлашмаган инвестициялар</b>	<b>3824,9</b>	<b>120,9</b>	<b>67,6</b>
корхоналарнинг ўз маблағлари	1921,1	113,4	50,2
аҳоли маблағлари	586,9	93,5	15,3
тўғридан-тўғри хорижий инвестиция ва кредитлар	1039,0	207,1	27,2
тижорат банк кредитлари ва бошқа қарз маблағлари	277,9	92,6	7,3

2017 йил январь-сентябрда асосий капиталга инвестицияларнинг технологик таркиби куйида келтирилган:

	жами	Давлат	Нодавлат
<b>Жами, млрд. сўм</b>	<b>5657,6</b>	<b>277,4</b>	<b>5380,2</b>
шу жумладан: умумий ҳажмга нисбатан фоиз кўринишида			
қурилиш-монтаж ишлари	58,7	74,2	57,9
машина, ускуналар, транспорт воситалари ишлаб чиқариш ва хўжалик жиҳозлар	26,9	19,4	27,2
Бошқа ҳаражатлар	14,4	6,4	14,9

Асосий капиталга киритилган инвестицияларнинг технологик таркибининг тузилиши 2016 йил январь-сентябрга нисбатан қурилиш-монтаж ишларнинг улуши 6,5 фоизли пунктга купайган, машина, ускуналар, транспорт воситалари, ишлаб чиқариш ва хўжалик жиҳозлар қиймати улуши 0,4 фоизли пунктга купайган ва бошқа ҳаражатларнинг улуши 6,7 фоизли пунктга камайган.

Асосий капиталга киритилган инвестициялар ва кредитларни иқтисодий фаолият турлари бўйича куйидагича ифодаланади

умумий ҳажмга нисбатан фоиз ҳисобида





## Ижтимоий соҳа объектларини қуриш

2017 йил январь-сентябрда умумий майдони 772,6 минг кв.м. бўлган 5343 та (2016 йил январь-сентябрга нисбатан 93,2 фоиз), шу жумладан қишлоқ жойларида 543,8 минг кв.м. (111,4 фоиз) уй-жой фойдаланишга топширилди.

Умумтаълим мактаблари, касб-ҳунар коллежлари, мусиқа ва санъат мактаблари қуриш, қайта таъмирлаш ҳамда касб-ҳунар коллежларига ва умумтаълим мактабларига спорт иншоотлари қурилишида 37,1 млрд. сўмлик инвестициялар ўзлаштирилди.

Соғлиқни сақлаш объектларини қуриш ва реконструкция ишларида 13,2 млрд. сўмлик инвестициялар ўзлаштирилди.

**Қурилиш фаолияти.** 2017 йил январь-сентябрда 1953,3 млрд. сўмлик қурилиш ишлари бажарилиб, ўтган йилнинг шу даврига нисбатан ўсиш суръати 101,1 фоизни ташкил этди.

Қурилиш ишлари умумий ҳажмининг 72,7 фоизи бинолар ва иншоотларни қуриш бўйича қурилиш ишлари, 11,1 фоизи фуқаролик қурилиши объектларини қуриш бўйича қурилиш ишлари ва 16,2 фоизи ихтисослаштирилган қурилиш ишларига тўғри келди. Шу жумладан умумий ҳажмдан 65,2 фоизи янги қурилиш, реконструкция ва кенгайтириш ҳамда техник жиҳатдан қайта жиҳозлашга тўғри келади.

Нодавлат мулкчилик шаклидаги ташкилотлар томонидан 1863,1 млрд. сўмлик қурилиш ишлари амалга оширилиб, жами қурилиш ишлари ҳажмидаги улуши 95,4 фоизни (2016 йил январь-сентябрга нисбатан ўсиш суръати 98,7 фоизни) ташкил қилди

Мулкчилик шакллари бўйича қурилиш ташкилотларининг ўз кучлари билан бажарган қурилиш ишлари тақсимоти қуйидагича ифодаланади:

умумий ҳажмга нисбатан фоиз ҳисобида



## Транспорт

**Юк ташиш.** 2017 йил январь-сентябрда барча транспорт турлари томонидан 40,7 млн. тонна юк ташилган бўлиб, бу ўтган йилнинг шу даврига нисбатан 110,3 фоизни ташкил этди.

Юк айланмаси барча транспорт турлари томонидан 1333,4 млн.тн-км. ни ташкил қилди ва 104,2 фоизга кўпайди.

Юк ташиш ва юк айланмаси транспорт турлари бўйича қуйидагича ифодаланади:

	2017 йил январь- сентябрь	2016 йил январь- сентябрга нисбатан фоиз ҳисобида
Ташилган юк, млн. тн	40,7	110,3
шу жумладан:		
автомобил транспортида	40,7	110,3
Юк айланмаси, млн. тн-км	1333,4	104,2
шу жумладан:		
автомобил транспортида	1333,4	104,2

Якка тартибдаги тадбиркорларнинг автомобил транспортининг юк айланмаси 2016 йил январь-сентябрга нисбатан 102,4 фоизни ташкил этди ва 1104,0 млн. тн-км. ни ташкил қилди. Юк айланмасининг умумий ҳажмида хусусий юк ташувчиларнинг улуши 85,5 фоизни ташкил этди (2016 йил январь-сентябрда 86,8фоиз).

**Йўловчи ташиш.** 2017 йил январь-сентябрда барча транспорт турлари томонидан 381,3 млн. киши ташилган бўлиб, бу кўрсаткич ўтган йилнинг шу даврига нисбатан 102,6 фоизна ташкил этди. Йўловчи ташиш айланмаси ушбу даврда 103,2 фоизни, 4332,2 млн. йўловчи-км. ни ташкил қилди.

Транспорт турлари бўйича йўловчи ташиш ва йўловчи айланмаси қуйидагича ифодаланади:

	2017 йил январь- сентябрь	2016 йил январь-сентябрга нисбатан фоиз ҳисобида
Транспортда ташилган йўловчилар, млн. киши	381,3	102,6
шу жумладан, автомобил транспортида	381,3	102,6
Йўловчи айланмаси, млн. йўловчи-км	4332,2	103,2
шу жумладан, автомобил транспортида	4332,2	103,2

Хусусий йўловчи ташувчилар автомобил транспортида йўловчи айланмаси 2016 йил январь-сентябрга нисбатан 107,2 фоизни ва 3846,8 млн. йўловчи-км. ни ташкил қилди. Йўловчи айланмасининг умумий ҳажмида хусусий йўловчи ташувчиларнинг улуши 90,9 фоизни ташкил этди (2016 йил январь-сентябрда 85,5 фоиз).

## Товарлар ва хизматлар бозори

2017 йил январь-сентябрда чакана товар айланмаси 5341,3 млрд. сўмни ташкил этди ва ўтган йилнинг шу даврига нисбатан 102 фоизга ўсди.

Хўжалик юритувчи субъектларнинг мулкчилик шакллари бўйича чакана товар айланмаси қуйидагича ифодаланади

	млрд. сўм	2016 йил январь-сентябрга нисбатан фоиз ҳисобида	Яқунга нисбатан фоиз ҳисобида
<b>Жами</b>	<b>5341,3</b>	<b>102,0</b>	<b>100</b>
шу жумладан мулкчилик шакллари бўйича:			
давлат мулки	1,9	103,9	0,01
нодавлат мулки	5339,4	102,0	99,9
Кичик тадбиркорлик субъекти	4477,9	89,6	83,8

Йирик савдо корхоналарининг чакана савдо айланмаси ҳажми 2017 йил январь-сентябрда 331,2 млрд. сўмни ташкил қилиб, ўтган йилнинг шу даврига нисбатан 118,9 фоизни ташкил этди.

Кичик тадбиркорлик (бизнес)нинг жами чакана савдо ҳажми жорий йилнинг январь-сентябр ойларида 4613,7 млрд. сўмни ташкил этиб, ўтган йилнинг шу даврига нисбатан 101,7 фоизни ташкил этди.

2017 йил январь-сентябрда чакана савдо айланмаси таркиби қуйидагича ифодаланади:

	млрд. сўм	2016 йил январь-мартга нисбатан фоиз ҳисобида	Яқунга нисбатан фоиз ҳисобида
<b>Чакана товар айланмаси</b>	<b>5341,3</b>	<b>102,0</b>	<b>100</b>
шу жумладан:			
йирик корхоналари	331,2	118,9	6,2
Кичик тадбиркорлик(бизнес)	4613,7	101,7	86,4
уюлмаган сектор(ташкил этилмаган савдофаолияти)	396,4	93,9	7,4

Умумий овқатланиш соҳасининг товар айланмаси 107,0 млрд. сўмга етди ёки 2016 йил январ-сентябрга нисбатан 103,4 фоизни ташкил этди.

Чакана савдо (умумовқатланиш фаолиятини қўшган ҳолда) аҳоли жон бошига нисбатан ҳисоблаганда 1717,5 минг сўмни ташкил этди (2016 йил январ-сентябр ойиларида 1516,8 минг сўмни ташкил этган).

2017 йил январь-сентябрда **бозор хизматлари ишлаб чиқаришнинг иқтисодий фаолият турлари** бўйича ҳажми 3705,7 млрд. сўмни ташкил қилди, шу жумладан қишлоқ жойларида 858,8 млрд. сўм ёки умумий кўрсатилган хизматлар ҳажмининг 23,2 фоизини ташкил қилди. 2016 йил январь-сентябрга нисбатан ўсиш 104,2 фоизни ташкил этди.

Бозор хизматлари ишлаб чиқаришнинг иқтисодий фаолият турлари бўйича тақсимланиши 2017 йилнинг январь-сентябрида қуйидагича ифодаланади:

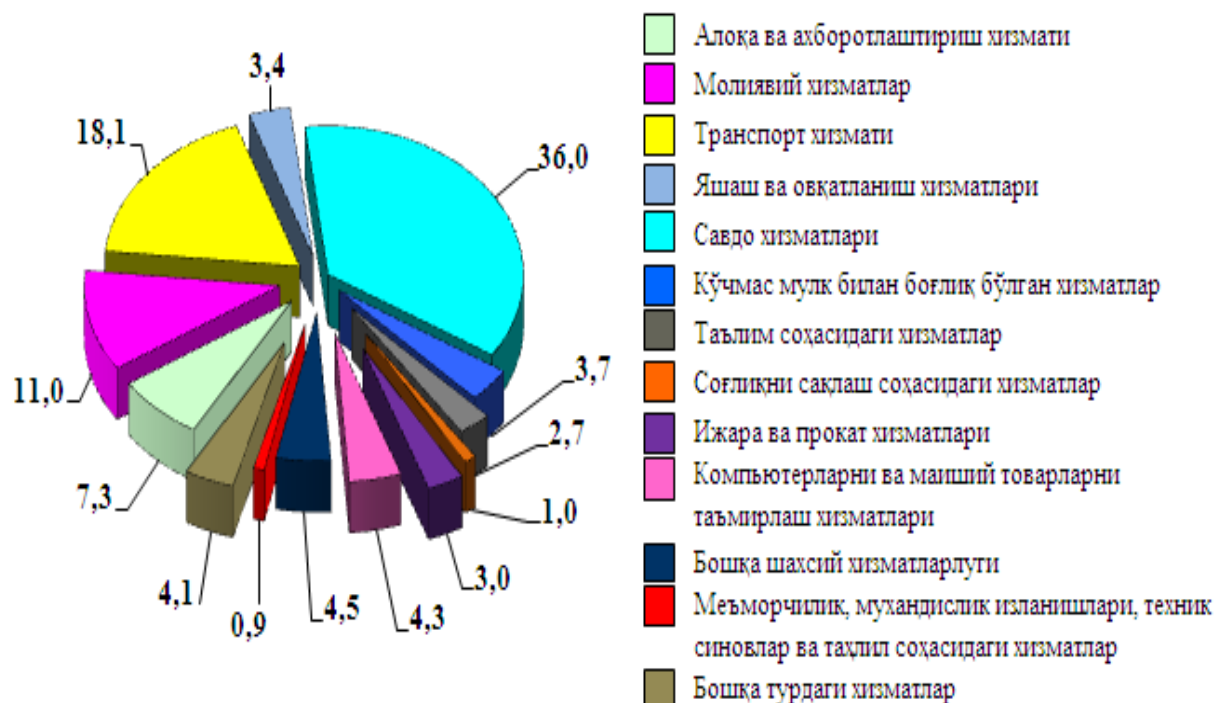
	млрд. сўм	2016 йил январь-сентябрга нисбатан фоиз ҳисобида	яқунга нисбатан фоиз ҳисобида
<b>Жами хизматлар</b>	<b>3705,7</b>	<b>104,2</b>	<b>100,0</b>
Шу жумладан хизмат турлари бўйича:			
алоқа ва ахборотлаштириш хизмати	269,1	110,3	7,3
молиявий хизматлар	408,4	129,0	11,0
транспорт хизмати	671,3	100,3	18,1
шу жумладан автотранспорт хизматлари	637,1	99,7	17,2
яшаш ва овқатланиш хизматлари	125,5	106,1	3,4
савдо хизматлари	1332,8	101,2	36,0
кўчмас мулк билан боғлиқ бўлган хизматлар	136,0	100,9	3,7
таълим соҳасидаги хизматлар	101,8	111,5	2,7
соғлиқни сақлаш соҳасидаги хизматлар	38,9	103,7	1,0
ижара ва прокат хизматлари	111,1	100,4	3,0

	млрд. сўм	2016 йил январь-сентябрга нисбатан фоиз ҳисобида	яқунга нисбатан фоиз ҳисобида
компьютерларни ва маиший товарларни таъмирлаш хизматлари	159,7	101,5	4,3
бошқа шахсий хизматлар	165,6	102,1	4,5
меъморчилик, муҳандислик изланишлари, техник синовлар ва таҳлил соҳасидаги хизматлар	32,3	104,6	0,9
бошқа турдаги хизматлар	153,1	106,1	4,1

Хизматлар таркибида энг катта улуш савдо хизматлари (жами хизматларнинг 36,0 фоизи), транспорт (18,1 фоизи) хизматларига тўғри келди.

Шунингдек, молиявий хизматлар (129,0 фоиз), таълим соҳасидаги хизматлар (111,5 фоиз), алоқа ва ахборотлаштириш хизматларида (110,3 фоиз) ўсиш суръати юқори бўлди.

2017 йил январь-сентябрида бозор хизматлари ишлаб чиқаришнинг иқтисодий фаолият турлари куйидагича:



## Демография ва меҳнат бозори

Дастлабки маълумотларга кўра, 2017 йилнинг 1 октябр ҳолатига вилоятда доимий аҳоли сони 3131,2 минг кишини ташкил қилди ва йил бошидан 42356 кишига ёки 4,2 фоизга кўпайди.

Аҳолининг табиий ҳаракати 2017 йил январь-сентябрда қуйидагича ифодаланади:

Ҳар 1000 кишига

	2016 й.	2017 й. <sup>1)</sup>	Ўсиш, камайиш (-)	2016 й.	2017 й. <sup>1)</sup>
Туғилганлар	58711	55377	3334	25,7	23,8
Ўлганлар	9131	9585	454	4,0	4,1
Табиий ўсиш	49580	45792	3788	27,7	19,7
Никоҳлар	17986	19109	1123	7,9	8,2
Ажралишлар	1400	1477	77	0,6	0,6

**Туғилиш даражаси.** 2017 йилнинг январь-сентябрида туғилганлар сони 55377 кишини ташкил қилди ва 2016 йилнинг шу даврига (57811 киши) нисбатан 3334 тага камайди. Туғилиш коэффиценти мос равишда 23,8 промиллени ташкил қилди ва 2016 йилнинг шу даврига (25,7 промилле) нисбатан 1,9 промиллега камайди.

Туғилиш даражасининг камайиши вилоятнинг Ғузур туманида (26,2 дан 23,6 промиллега), Дехқонобод (28,6 дан 26,2 промиллега), Қамаш (28,0 дан 25,4 промиллега), Китоб (25,9 дан 23,6 промиллега), Касби (25,8 дан 24,0 промиллега), Чироқчи (29,8 дан 28,6 промиллега), Яккабоғ (28,8 дан 24,3 промиллега) туманларида кузатилди.

**Ўлим даражаси.** 2017 йилнинг январь-сентябрида ўлганлар сони 9585 кишини ташкил қилди ва 2016 йилнинг шу даврига (9131 киши) нисбатан 454 тага камайди. Мос равишда ўлим коэффиценти 4,1 промиллени ташкил қилди. (2016 йил январь-сентябрида 4,0 промилле).

Ўлганлар сонининг камайиши Ғузур (4,4 дан 4,5 промиллега), Қарши туманида (4,3 дан 4,6 промиллега), Касби (3,9 дан 4,5 промиллега) Чироқчи (3,6 дан 3,8 промиллега), Шаҳрисабз (4,0 дан 4,1 промиллега), Яккабоғ (4,3дан 4,4 промиллега) туманларида кузатилди.

Ўлганлар умумий сонидан 0,9 фоизи қон айланиш тизими касалликларидан, 0,3 фоизи - ўсма касалликларидан, 0,3 фоизи - овқат ҳазм қилиш органлари касалликларидан, 0,4 фоизи - нафас олиш органлари касалликларидан, 0,5 фоизи - бахтсиз ҳодиса, захарланиш ва жароҳатлардан вафот этган.

Дастлабки маълумотларга кўра, 2017 йилнинг январь-сентябрида бир ёшга тўлмаган 445 та болалар ўлими кузатилди.

<sup>1)</sup> дастлабки маълумот

Бир ёшгача ўлган болаларнинг умумий сонидан 0,4 фоизи перинатал даврда юзага келадиган ҳолатлардан, 0,2 фоизи – нафас олиш органлари касалликларидан, 0,2 фоизи – туғма аномалиялардан вафот этган.

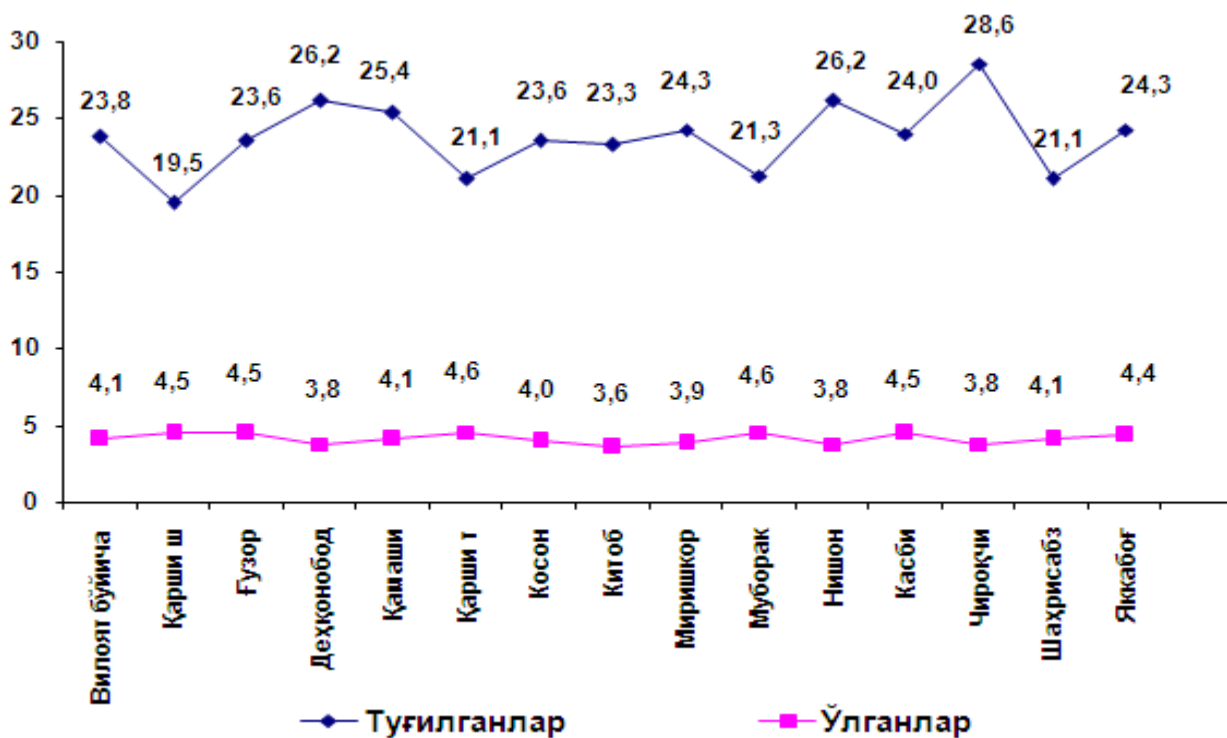
**Никоҳлар ва ажралишлар.** 2017 йилнинг январь-сентябрида ФХДЁ органларида 19109 та никоҳлар ва 1477 та ажралишлар рўйхатга олинди. Минг аҳолига нисбатан 8,2 та никоҳ (2016 йилнинг тегишли даврида – 7,9 та) ва 1477 та ажралишлар (2016 йилнинг тегишли даврида – 0,6 та) тўғри келади.

**Миграция.** Дастлабки маълумотларга кўра, 2017 йилнинг январь-сентябрь ойларида вилоят бўйича кўчиб келганлар сони 8467 кишини, 2016 йилнинг шу давр мобайнида кўчиб кетганлар сони эса 9141 кишини ташкил қилди. Миграция қолдиғи минус 674 кишига (2016 йилнинг шу даврида 7930 киши) тенг бўлди.

Энг катта минус қолдиғлар Деҳқонобод (минус 202), Чироқчи (минус 686), Шаҳрисабз (минус 562, Яккабоғ тумани (минус 373) туманларида кузатилди.

Аҳолининг табиий ҳаракати 2017 йил январь-сентябрда қуйидагича ифодаланади:

Ҳар 1000 кишига





**Мехнат ресурсларининг сони** дастлабки маълумотларга кўра, 2016 йил январь-сентябрга нисбатан 102,0 фоизни, 1783,4 минг кишини ёки вилоят доимий аҳолисининг 55,8 фоизини ташкил қилди.

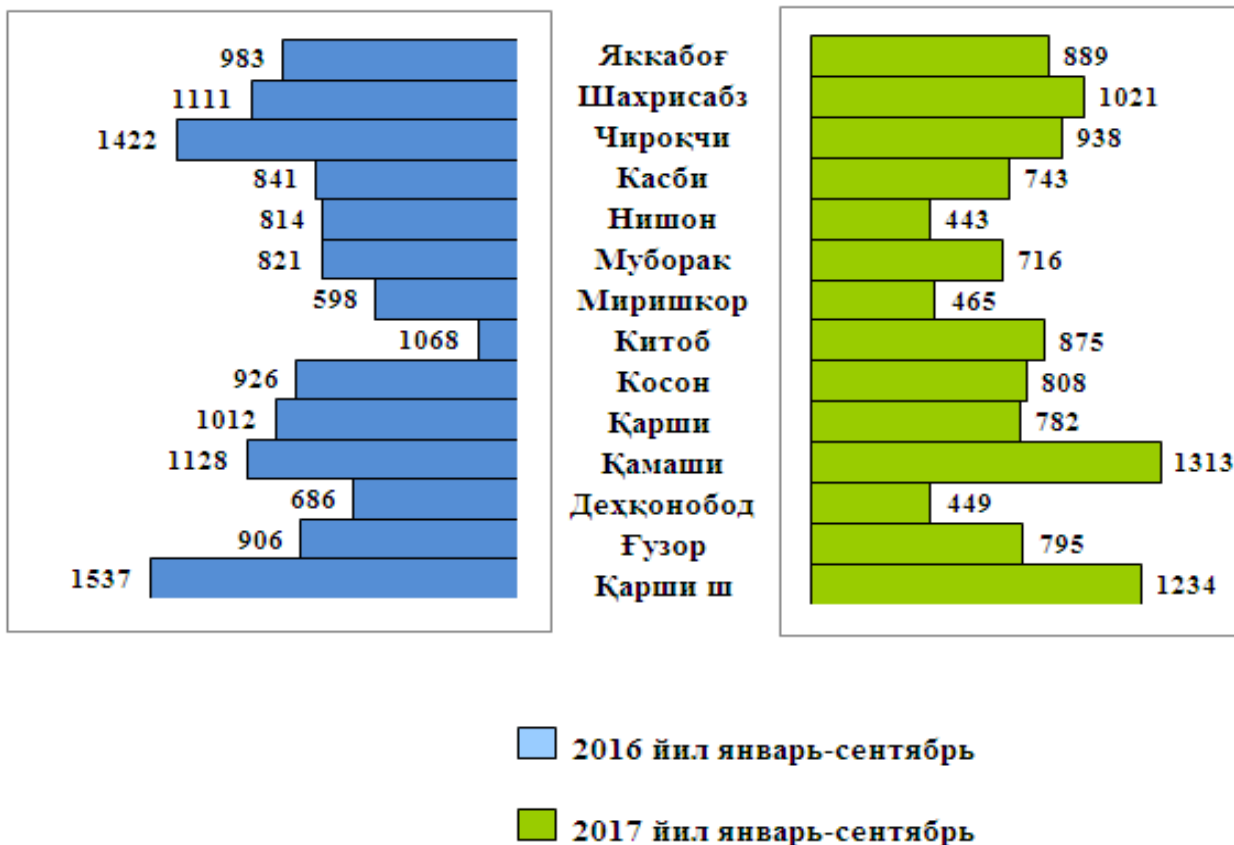
2017 йил январь-сентябрда бандликка кўмаклашувчи марказларига ишга жойлаштиришда ёрдам беришни сўраб, 12943 нафар фуқаро мурожаат қилди. Иш қидириб мурожаат этганлар Қарши шаҳрида (1415 кишига), Ғузур (921 кишига), Қамаш (1422 кишига) Қарши (935 кишига) Косон 841 кишига), Китоб (1083 кишига), Чироқчи (1074 кишига) Шахрисабз (1157 кишига) ва Яккабоғ (957 кишига), туманларида кўп.

Бандликка кўмаклашувчи марказларига мурожаат қилган фуқаролардан 11471 нафари ишга жойлаштирилди. Айниқса ушбу кўрсаткич, Қарши шаҳрида (1234 киши), Ғузур (795 киши), Қамаш (1313 киши), Қарши (782 киши), Китоб (875 киши), Чироқчи (938 киши) Шахрисабз (1021 киши) ва Яккабоғ (889 киши) туманларида юқори даражада бўлди.

Ўтган давр мобайнида бандликка кўмаклашувчи марказларида рўйхатга олинган фуқаролардан 1129 нафари ишсизлик мақомини олган.

Бандликка кўмаклашувчи марказлари орқали ишга жойлаштирилган фуқаролар сони қуйидагича ифодаланади:

(киши)



**Қорхона ва ташкилотлар сони**  
(фермер ва деҳқон хўжалиқларисиз)

(бирлик)

	2017 йил 1 октябрга рўйхатга олинган	2017 йил январь-сентябрда	
		ташкил топди	тугатилды
<b>Вилоят бўйича:</b>	<b>19436</b>	<b>1778</b>	<b>1299</b>
шаҳарлар:			
Қарши ш	4149	400	176
туманлар:			
Ўзгир	911	59	145
Дехқонобод	990	68	55
Қамаш	1325	131	69
Қарши	1505	140	62
Косон	1717	132	105
Китоб	1382	131	121
Миришкор	564	47	51
Муборак	756	77	82
Нишон	630	76	45
Касби	684	77	62
Чироқчи	1518	153	126
Шахрисабз	2041	178	119
Яккабоғ	1264	109	81

**Рўйхатга олинган юридик шахсларни  
мулкчилик шакллари бўйича тақсимлаш**

(фермер ва деҳқон хўжаликларисиз)

(2017 йил 1 октябрь ҳолатига)

	Жами, бирлик	Умумий сонга нисбатан фоиз ҳисобида		
		давлат	нодавлат	шундан хусусий
<b>Вилоят бўйича:</b>	<b>19436</b>	<b>15,5</b>	<b>84,5</b>	<b>45,6</b>
шаҳарлар:				
Қарши ш	4149	9,5	90,5	28,0
туманлар:				
Ўзбор	911	20,5	79,5	59,3
Дехқонобод	990	16,8	83,2	81,2
Қамаши	1325	15,2	84,8	55,7
Қарши	1505	12,0	88,0	46,6
Косон	1717	14,3	85,7	34,6
Китоб	1382	17,1	82,9	57,0
Миришкор	564	23,9	76,1	45,9
Муборак	756	13,2	86,8	25,9
Нишон	630	19,4	80,6	46,1
Касби	684	23,5	76,5	40,5
Чироқчи	1518	21,0	79,0	50,9
Шахрисабз	2041	16,0	84,0	53,5
Яккабоғ	1264	19,0	81,0	57,2

## Кичик корхоналар ва микрофирмалар (бизнес) сони

(фермер ва деҳқон хўжаликларисиз)

(бирлик)

	2017 йил 1 октябрига рўйхатга олинган	2017 йил январь- сентябрда	
		ташқил топди	туғатилди
<b>Вилоят бўйича:</b>	<b>15254</b>	<b>1617</b>	<b>999</b>
шаҳарлар:			
Қарши ш	3388	372	164
туманлар:			
Ғузор	672	54	115
Деҳқонобод	795	65	32
Қамаши	1073	124	48
Қарши	1257	132	38
Косон	1399	128	85
Китоб	1078	111	98
Миришкор	376	44	34
Муборак	579	64	71
Нишон	436	67	28
Касби	485	75	35
Чироқчи	1142	141	100
Шахрисабз	1607	145	94
Яккабоғ	967	95	57

**2017 йил январь– сентябрь ҳолатига  
иқтисодий фаолият турлари бўйича корхона ва  
ташкилотлар фаолиятининг молиявий натижалари**

	Фойда, зарар (+,-)	
	млн. сўм	2016 йил январь-сентябрга нисбатан фойзда
<b>Жами</b>	<b>702687,7</b>	<b>92,4</b>
Тоғ-кон саноати ва очиқ конларни ишлаш	176581,0	88,7
Ишлаб чиқарадиган саноат	500415,8	101,2
Электр, газ, буғ билан таъминлаш ва ҳавони кондициялаш	5547,7	94,7
Қурилиш	7219,6	71,2
Улгуржи ва чакана савдо, моторли транспорт воситалари ва мотоциклларни таъмирлаш	547,8	1,3
Ташиш ва сақлаш	800,6	166,2
Ахборот ва алоқа	57,6	110,6
Молиявий ва суғурта фаолияти	2512,6	94,6
Кўчмас мулк билан операциялар	1704,3	115,2
Профессионал, илмий ва техник фаолият	5608,3	156,5
Бошқалар	1692,4	91,2

**2017 йил январь- сентябрда корхона ва ташкилотлар  
фаолиятининг молиявий натижалари**

	Фойда, зарар (+,-), млн. сўм	2016 йил январь-сентябрга нисбатан фоизда
<b>Вилоят бўйича:</b>	<b>702687,7</b>	<b>92,4</b>
шаҳарлар:		
Қарши ш	52041,8	114,7
туманлар:		
Ўзгўр	596504,6	100,7
Дехқонобод	1161,8	147,0
Қамаш	436,6	135,5
Қарши	-36198,5	-
Қосон	7842,4	59,4
Қитоб	946,4	64,5
Қиршқор	1909,8	7,5 м
Қуборак	56017,5	70,8
Қишон	3454,3	65,7
Қасби	3811,8	95,1
Қирқчи	601,5	113,9
Шахрисабз	13727,4	123,2
Қкқабўғ	430,0	58,8

**Чет эл инвестицияси киритилган  
корхоналар сони**

(2017 йил 1 октябрь ҳолатига, бирликда)

	Жами рўйхатга олинганлари	жумладан, фаолият кўрсатаётганлари	Фаолият кўрсатаётганларни жамига нисбатан, фоиз ҳисобида
<b>Вилоят бўйича:</b>	<b>58</b>	<b>55</b>	<b>94,8</b>
шаҳарлар:			
Қарши ш	26	23	88,5
туманлар:			
Ғузор	3	3	100,0
Дехқонобод	1	1	100,0
Қамаши	3	3	100,0
Қарши	4	4	100,0
Косон	1	1	100,0
Китоб	7	7	100,0
Миришкор	-	-	-
Муборак	3	3	100,0
Нишон	2	2	100,0
Касби	2	2	100,0
Чирокчи	1	1	100,0
Шахрисабз	4	4	100,0
Яккабоғ	1	1	100,0



## Чет эл инвестицияси киритилган корхоналар сони

(бирлик)

	Рўйхатга олинганлар	2017 йил январь- сентябрда	
		ташkil этилган <sup>1)</sup>	тугатилган
<b>Вилоят бўйича:</b>	<b>58</b>	<b>6</b>	<b>1</b>
шаҳарлар:			
Қарши ш	26	2	1
туманлар:			
Ўзур	3	-	-
Дехқонобод	1	-	-
Қамаши	3	1	-
Қарши	4	-	-
Косон	1	-	-
Китоб	7	1	-
Миришкор	-	-	-
Муборак	3	1	-
Нишон	2	1	-
Касби	2	-	-
Чироқчи	1	-	-
Шахрисабз	4	-	-
Яккабоғ	1	-	-

<sup>1)</sup> қайта ташkil этилганлар билан

**Меҳнат ресурслари  
ва аҳолининг иш билан бандлиги <sup>1)</sup>**

(2017 йил 1 октябрь ҳолатига, минг киши)

	Меҳнат ресурслари сони	Ўртача банд аҳоли сони
<b>Вилоят бўйича:</b>	<b>1783,4</b>	<b>1205,6</b>
шаҳарлар:		
Қарши ш	179,8	145,0
туманлар:		
Ғузор	107,9	69,0
Дехқонобод	77,6	49,8
Қамаш	142,1	89,2
Қарши	136,7	93,9
Косон	146,2	94,8
Китоб	143,1	92,8
Миришкор	66,0	52,4
Муборак	59,7	49,4
Нишон	75,8	63,7
Касби	104,1	67,8
Чироқчи	202,6	126,7
Шахрисабз	199,4	124,5
Яккабоғ	142,4	86,6

<sup>1)</sup> дастлабки маълумот

## Доимий аҳоли сони <sup>1)</sup>

(2017 йил 1 октябрь ҳолатига, минг киши)

	Жами аҳоли	шу жумладан:	
		шаҳар аҳолиси	қишлоқ аҳолиси
<b>Вилоят бўйича:</b>	<b>3131,2</b>	<b>1351,4</b>	<b>1779,8</b>
шаҳарлар:			
Қарши ш	267,0	267,0	-
туманлар:			
Ғузор	194,9	45,9	149,0
Дехқонобод	139,8	26,4	113,4
Қамаши	258,2	61,3	196,9
Қарши	235,1	86,5	148,6
Косон	270,8	141,6	129,2
Китоб	252,8	94,7	158,1
Миришкор	114,1	42,9	71,2
Муборак	82,6	65,5	17,1
Нишон	143,8	87,5	56,3
Касби	187,2	71,9	115,3
Чироқчи	386,5	92,8	293,7
Шаҳрисабз	347,5	186,1	161,4
Яккабоғ	250,9	81,3	169,6

<sup>1)</sup> дастлабки маълумот

**Аҳолининг табиий ҳаракати коэффицентлари**  
(январь-сентябрь ойларида)

(1000 аҳоли сонига)

	Туғилганлар		Ўлганлар		Аҳолининг табиий ўсиши	
	2016й.	2017й. <sup>1)</sup>	2016й.	2017й. <sup>1)</sup>	2016й.	2017й. <sup>1)</sup>
<b>Вилоят бўйича:</b>	<b>25,7</b>	<b>23,8</b>	<b>4,0</b>	<b>4,1</b>	<b>21,7</b>	<b>19,7</b>
шаҳарлар:						
Қарши ш	18,9	19,5	4,5	4,5	14,4	15,1
туманлар:						
Ўзгир	26,2	23,6	4,4	4,5	21,8	19,1
Деҳқонобод	28,6	26,2	4,1	3,8	24,5	22,4
Қамаш	28,0	25,4	4,0	4,1	24,0	21,2
Қарши	24,3	21,1	4,3	4,6	20,0	16,5
Косон	25,9	23,6	3,9	4,0	22,0	19,7
Китоб	24,4	23,3	3,6	3,6	20,9	19,8
Миришкор	24,4	24,3	4,1	3,9	20,3	20,5
Муборак	23,6	21,3	4,0	4,6	19,7	16,8
Нишон	26,7	26,2	3,6	3,8	23,1	22,4
Касби	25,8	24,0	3,9	4,5	21,8	19,5
Чирокчи	29,8	28,6	3,6	3,8	26,2	24,9
Шахрисабз	23,5	21,1	4,0	4,1	19,4	16,9
Яккабоғ	28,8	24,3	4,3	4,4	24,5	19,9

<sup>1)</sup> дастлабки маълумот

**Тузилган никоҳлар ва никоҳдан ажралишлар сони**  
(январь-сентябрь ойларида)

(бирлик)

	Тузилган никоҳлар		Никоҳдан ажралишлар	
	2016й.	2017й. <sup>1)</sup>	2016й.	2017й. <sup>1)</sup>
<b>Вилоят бўйича:</b>	<b>17986</b>	<b>19109</b>	<b>1400</b>	<b>1477</b>
шаҳарлар:				
Қарши ш	1462	1415	208	227
туманлар:				
Ўзур	1162	1268	91	79
Дехқонобод	715	1011	40	51
Қамаши	1550	1634	78	97
Қарши	1348	1371	99	105
Косон	1618	1751	102	89
Китоб	1272	1345	176	165
Миришкор	660	721	29	34
Муборак	539	570	35	36
Нишон	862	933	50	62
Касби	1122	1186	43	57
Чироқчи	2264	2472	103	138
Шахрисабз	1739	1760	235	222
Яккабоғ	1673	1672	111	115

<sup>1)</sup> дастлабки маълумот

**Бандликка кўмаклашувчи марказларига  
иш қидириб мурожаат этган ва рўйхатга  
олинганлар сони <sup>1)</sup>**

(2017 йил 1 октябрь ҳолатига, киши)

	Бандликка кўмаклашувчи марказларига иш қидириб мурожаат этганлар сони		жумладан, расман ишсиз макомини олганлар		улардан, ишсизлик нафақаси ажратилганлар сони	
	2016 й.	2017 й.	2016 й.	2017 й.	2016 й.	20167й.
<b>Вилоят бўйича:</b>	<b>14752</b>	<b>12943</b>	<b>411</b>	<b>592</b>	<b>402</b>	<b>461</b>
шаҳарлар:						
Қарши ш	1640	1415	44	55	21	38
туманлар:						
Ғузор	1003	921	29	38	76	92
Дехқонобод	760	492	36	30	49	26
Қамаши	1148	1422	17	61	12	33
Қарши	1097	935	22	13	46	58
Косон	1041	841	23	24	27	10
Китоб	1124	1083	36	31	30	21
Миришкор	616	490	15	16	6	21
Муборак	841	773	15	39	15	6
Нишон	855	590	8	30	14	34
Касби	888	793	35	67	25	20
Чироқчи	1510	1074	31	36	18	45
Шахрисабз	1190	1157	51	91	49	48
Яккабоғ	1039	957	49	61	14	9

<sup>1)</sup> вилоят меҳнат бош бошқармаси маълумотига асосан

## Иш билан таъминланган аҳоли сони<sup>1)</sup>

(2017 йил октябрь ҳолатига, киши)

	2016 йил	2017 йил
<b>Вилоят бўйича:</b>	<b>13853</b>	<b>11471</b>
шаҳарлар:		
Қарши ш	1537	1234
туманлар:		
Ғузур	906	795
Дехқонобод	686	449
Қамаши	1128	1313
Қарши	1012	782
Косон	926	808
Китоб	1068	875
Миришкор	598	465
Муборак	821	716
Нишон	814	443
Касби	841	743
Чироқчи	1422	938
Шахрисабз	1111	1021
Яккабоғ	983	889

<sup>1)</sup> вилоят меҳнат бош бошқармаси маълумотига асосан