

## Асосий иқтисодий кўрсаткичлар

	Млрд. сўм	2016 йил январь-июнга нисбатан фоиз ҳисобида
<b>Ялпи ҳудудий маҳсулот</b>	<b>7515,1</b>	<b>107,3</b>
Саноат маҳсулоти	5224,4	109,4
Истеъмол товарлари	1450,4	107,7
Қишлоқ, ўрмон ва балиқ хўжалиги	2008,5	106,1
Асосий капиталга киритилган инвестициялар	3922,8	123,8
Қурилиш ишлари	1419,6	108,4
Юк айланмаси млн. тн-км	863,7	105,4
Йўловчи айланмаси млн. йўловчи-км	2682,2	103,1
Чакана товар айланмаси	3700,2	111,4
Хизматлар, жами	2421,4	110,2
Ташқи савдо айланмаси минг. АҚШ долл.	222,8	68,6
Экспорт	96,5	88,2
Импорт	126,3	58,6
Сальдо (+;-)	-29,7	-

## Ялпи худудий маҳсулот ишлаб чиқариш

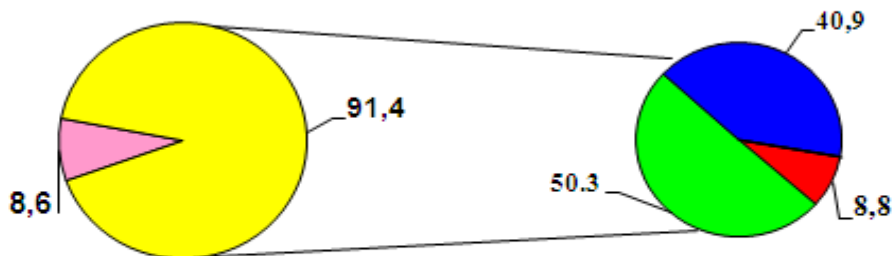
Дастлабки маълумотларга кўра, 2017 йил январь-июнда ишлаб чиқарилган ялпи худудий маҳсулотнинг (ЯХМ) ҳажми 7515,1 млрд. сўмни ташкил этди ва 2016 йилнинг январь-июнига нисбатан ўсиш суръати 107,3 фоизга тенг бўлди.

Январь-июнь ойларида вилоят ялпи худудий маҳсулотининг иқтисодий фаолият турлари бўйича таркиби қуйидагича ифодаланади:

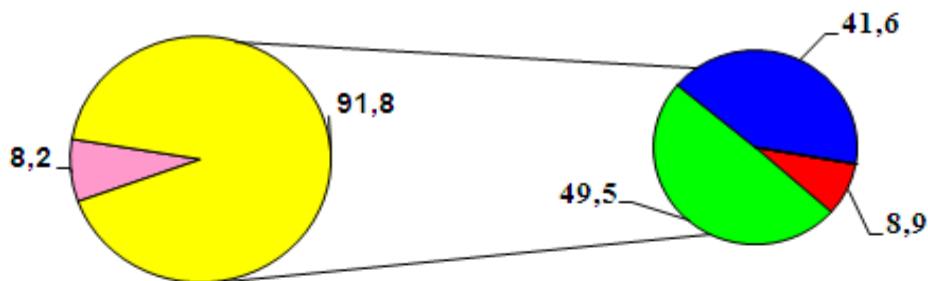
	млрд.сўм		2016 йил январь-июнга нисбатан фоиз ҳисобида
	2016 йил	2017 йил	
<b>I. Ялпи худудий маҳсулот, жами</b>	<b>6528,4</b>	<b>7515,1</b>	<b>107,3</b>
шу жумладан:			
Тармоқларнинг ялпи қўшилган қиймати	5964,6	6895,7	107,3
Маҳсулотларга соф солиқлар	563,8	619,4	107,4
<b>II. Тармоқларнинг ялпи қўшилган қиймати</b>	<b>5964,6</b>	<b>6895,7</b>	<b>107,3</b>
Қишлоқ, ўрмон ва балиқ хўжалиги	525,9	616,5	106,1
Саноат (қурилишни қўшган ҳолда)	3003,8	3413,7	107,7
саноат	2458,7	2778,1	107,6
қурилиш	545,1	635,6	108,4
Хизматлар	2434,9	2865,5	107,0
савдо, яшаш ва овқатланиш бўйича хизматлар	507,4	618,9	111,3
ташиш ва сақлаш, ахборот ва алоқа хизматлари	531,7	579,4	105,4
бошқа хизматлари	1395,8	1667,2	106,0

Январь-июнда ялпи ҳудудий маҳсулотнинг тармоқлар таркиби (фоизда):

2016 й.



2017 й.



- Тармоқларнинг ялпи қўшилган қиймати
- Маҳсулотларга соф солиқлар
- Қишлоқ, ўрмон ва балиқ хўжалиги
- Саноат (қурилишни қўшган ҳолда)
- Хизматлар

Жорий йилнинг январь-июнь ойларида вилоятнинг ялпи ҳудудий маҳсулотининг ўсиш суръатига асосий таъсири савдо, яшаш ва овқатланиш бўйича хизматлар (111,3%), қурилиш (108,4%) ва қишлоқ, ўрмон ва балиқ хўжалиги (106,1%) тармоқларидаги ялпи қўшилган қиймат ҳиссасига тўғри келмоқда.

ЯХМ ишлаб чиқариш умумий ҳажмининг 45,0 фоизи кичик тадбиркорлик (бизнес) ҳиссасига тўғри келди ва бу кўрсаткич 2016 йил январь-июнга нисбатан 0,3 фоизли бандга ошди.

2017 йил январь-июнда ялпи ҳудудий маҳсулот ҳажмида хизматлар улуши 41,6 фоиз (2016 йил январь-июнда 40,9 фоиз)ни ташкил қилди.

**Корхоналар ва ташкилотлар  
фаолиятининг умумий  
таърифи**  
(фермер ва деҳқон хўжалиқларисиз)

Корхоналар ва ташкилотлар ягона давлат регистри маълумотларига кўра, 2017 йилнинг 1 июль ҳолатига рўйхатга олинган (деҳқон ва фермер хўжалиқларисиз) юридик шахслар сони 19416 тани ташкил қилиб, шундан 18721 таси ёки 96,4 фоизи фаолият кўрсатмоқда.

Иқтисодий фаолият турлари бўйича рўйхатга олинган корхона ва ташкилотларнинг асосий қисми савдо 4893 та (25,2 фоизи), қишлоқ, ўрмон ва балиқ хўжалиги 2549 та (13,1 фоизи), қурилиш 2319 та (11,9 фоизи) ва саноат 2142 та (11,0 фоизи) соҳаларига тўғри келади.

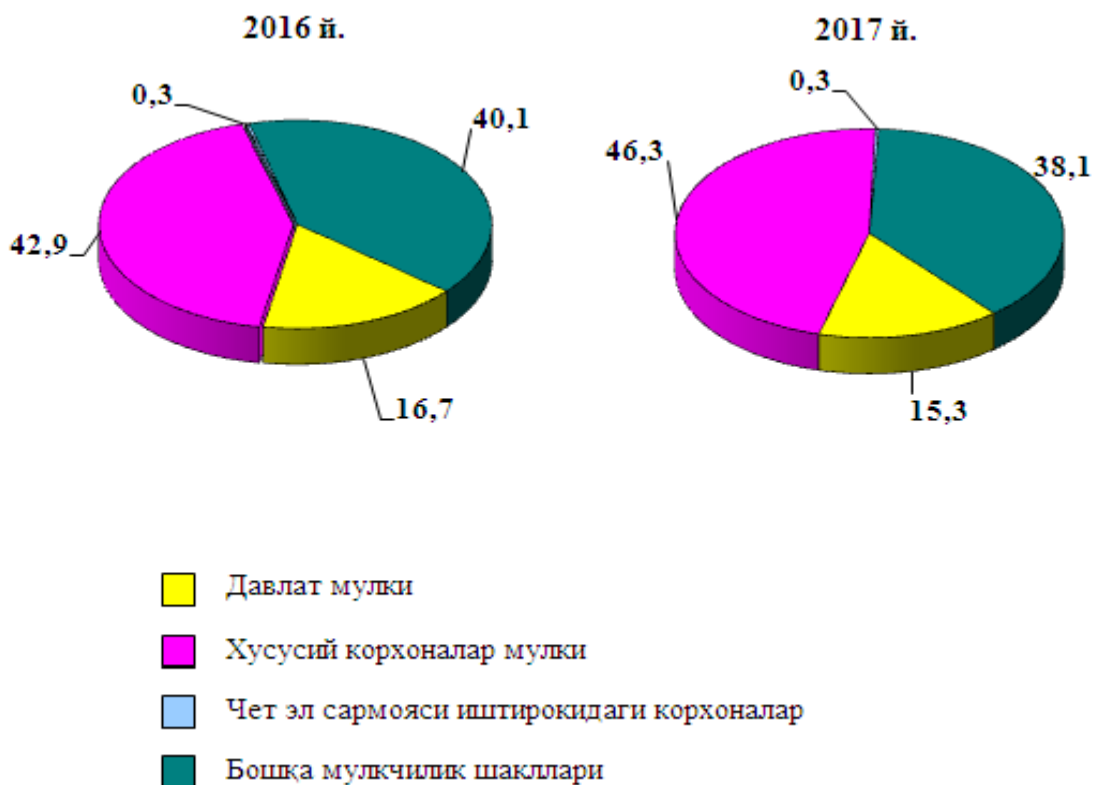
2017 йилнинг 1 июль ҳолатига рўйхатга олинган ҳамда фаолият кўрсатаётган корхона ва ташкилотлар иқтисодий фаолият турлари бўйича қуйидагича тақсимланади:

	Рўйхатга олинганлар		Фаолият кўрсатаётганлар	
	бирлик	яқунга нисбатан фоизда	бирлик	яқунга нисбатан фоизда
<b>Жами</b>	<b>19416</b>	<b>100,0</b>	<b>18721</b>	<b>100,0</b>
шу жумладан:				
қишлоқ, ўрмон ва балиқ хўжалиги	2549	13,1	2440	13,0
Саноат	2142	11,0	2086	11,1
Қурилиш	2319	11,9	2206	11,8
Савдо	4893	25,2	4694	25,1
ташиш ва сақлаш	765	3,9	737	3,9
яшаш ва овқатланиш бўйича хизматлар	795	4,1	775	4,1
ахборот ва алоқа	215	1,1	204	1,1
соғлиқни сақлаш ва ижтимоий хизматлар кўрсатиш	382	2,0	377	2,0
бошқа турдаги хизматлар кўрсатиш	5356	27,0	5202	27,8

Рўйхатга олинган корхоналар умумий сонининг 84,7 фоизи нодавлат мулки шаклидаги корхоналар, шундан 46,3 фоизи хусусий корхоналар, 0,3 фоизи чет эл сармояси иштирокидаги корхоналар, 0,3 фоизи акциядорлик жамиятлари, 37,8 фоизи бошқа корхоналар улушига тўғри келди.

Рўйхатга олинган хўжалик юритувчи субъектлар-юридик шахслар мулкчилик шакллари бўйича қуйидагича тақсимланади:

2017 йил 1 апрель ҳолатига,  
Умумий сонига нисбатан фоиз ҳисобида



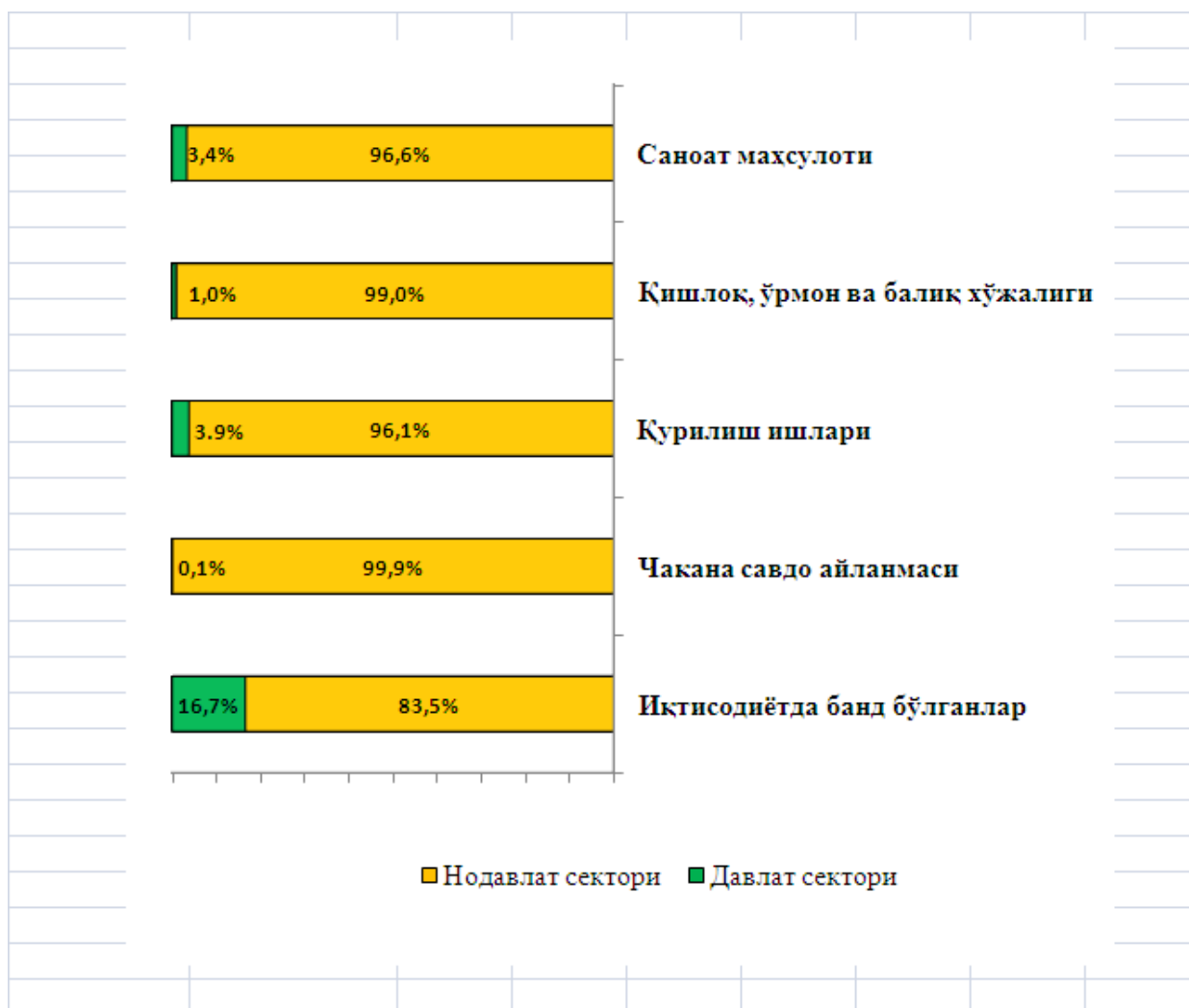
2017 йил январь-июнда жами 1347 та янги корхона ва ташкилотлар рўйхатга олинган (шундан кичик бизнес субъектлари – 1274 та). Уларнинг асосий қисми Қарши шаҳри (вилоят бўйича рўйхатга олинган жами корхона ва ташкилотларнинг 22,3 фоизи), Шахрисабз (9,2 фоиз), Қарши (8,9 фоиз), Қамаш ва Чироқчи (8,2 фоиз ) туманларига тўғри келди.

Иқтисодий фаолият турлари бўйича янги рўйхатга олинган корхона ва ташкилотларнинг 17,9 фоизи савдо, 23,9 фоизи қишлоқ, ўрмон ва балиқ хўжалиги ва 21,2 фоизи саноат соҳаларига тўғри келади.

Ҳисобот даврида 883 та корхона ва ташкилотлар фаолияти тугатилган бўлиб, улардан 131 таси (жами фаолияти тугатилганларнинг 14,8 фоизи) ихтиёрий тугатилиш тартибини қўллаш орқали тугатилган.

2017 йил январь-июнда иқтисодий фаолият турлари бўйича маҳсулот ишлаб чиқаришда ҳамда аҳоли бандлиги бўйича давлат ва нодавлат секторларининг нисбати қуйидагича ифодаланади:

умумий хажмга нисбатан фоиз ҳисобида



## Кичик тадбиркорлик (бизнес)

2017 йилнинг 1 июль ҳолатига рўйхатга олинган жами кичик тадбиркорлик (бизнес) субъектларининг сони 15316 тани ташкил қилди.

2017 йил январь-июнда ялпи ҳудудий маҳсулотнинг 45,0 фоизи (2016 йил январь-июнда 44,7 фоиз) кичик бизнес субъектлари томонидан ишлаб чиқарилди.

2017 йилнинг январь-июнда кичик тадбиркорлик (бизнес) субъектлари томонидан:

- 949,0 минг нафар кишининг бандлиги таъминланди (жами иқтисодиётда банд бўлганларнинг 79,3 фоизи), шу жумладан банд бўлганларнинг 613,8 минг нафари якка тартибдаги тадбиркор, 152,8 минг нафари кичик корхона ва микрофирмалар ҳиссасига тўғри келди;

- саноат маҳсулоти ишлаб чиқариш ҳажми 1472,6 млрд. сўми (жами саноат ишлаб чиқаришининг 28,2 фоизи) ёки 2016 йилнинг январ-июнига нисбатан 106,0 фоизни ташкил қилди;

- 1989,3 млрд. сўмлик қишлоқ, ўрмон ва балиқ хўжалиklarининг ишлаб чиқарилган (кўрсатилган хизматлар) ташкил қилиб, ўсиш суръати 106,1 фоизни (қишлоқ, ўрмон ва балиқ хўжаликлари ялпи маҳсулотининг 99,0 фоизи) ташкил қилди.

- 655,4 млрд. сўмлик инвестициялар (умумий инвестициялар ҳажмининг 16,7 фоизи) ўзлаштирилди ва 2016 йилнинг январь-июнига нисбатан 124,3 фоизни ташкил қилди;

- 1136,1 млрд. сўмлик қурилиш ишлари (қурилиш ишлари умумий ҳажмининг 80,0 фоизи) бажарилди ва 2016 йилнинг январ-июнига нисбатан 121,8 фоизни ташкил қилди;

- автомобил транспорти юк айланмасининг 105,6 фоизга (умумий юк айланмасига нисбатан 92,8 улуши), йўловчи айланмасининг эса 105,2 фоизга (умумий йўловчи айланмасига нисбатан 92,9 улуши) кўпайиши таъминланди;

- чакана товар айланмаси умумий ҳажмининг 87,6 фоизи ёки 3240,7 млрд. сўми (ўсиш 111,9 фоиз) ва хизматлар умумий ҳажмининг мос равишда 68,8 фоизи ёки 1665,2 млрд. сўми ташкил қилди;

- 27,3 млн. АҚШ доллари (умумий экспорт ҳажмининг 5,3марта) миқдорида маҳсулотлар (товар ва хизматлар) экспорт қилинди.

2017 йилнинг январь-июнида кичик тадбиркорлик субъектлари маҳсулоти (ишлар, хизматлар) умумий ҳажмидаги хусусий тадбиркорликнинг (фуқаролар мулки) улуши қуйидагича ифодаланади:

	Кичик тадбиркорлик субъектлари маҳсулоти (иш, хизмат) ҳажми, млрд.сўм	Кичик тадбиркорлик субъектлари маҳсулоти (иш, хизмат) ҳажмида хусусий сектор улуши, % ҳисобида
Қишлоқ, ўрмон ва балиқ хўжалиги	1989,3	99,0
Саноат	1472,6	28,2
Қурилиш	1136,1	80,0
Чакана савдо	3240,6	87,6
Юк ташиш, млн тн.	14,3	66,2
Йўловчи ташиш, млн.киши	222,2	95,9
Экспорт, млн. АҚШ долл.	27,3	28,3
Импорт, млн. АҚШ долл.	16,0	12,7

Ялпи ҳудудий маҳсулот ва иқтисодиёт тармоқлари маҳсулоти (ишлар, хизматлар) умумий ҳажмида кичик тадбиркорлик (бизнес) улушининг ўзгариши қуйидагича ифодаланади:

умумий ҳажмга нисбатан фоиз ҳисобида





## Ташқи иқтисодий алоқалар

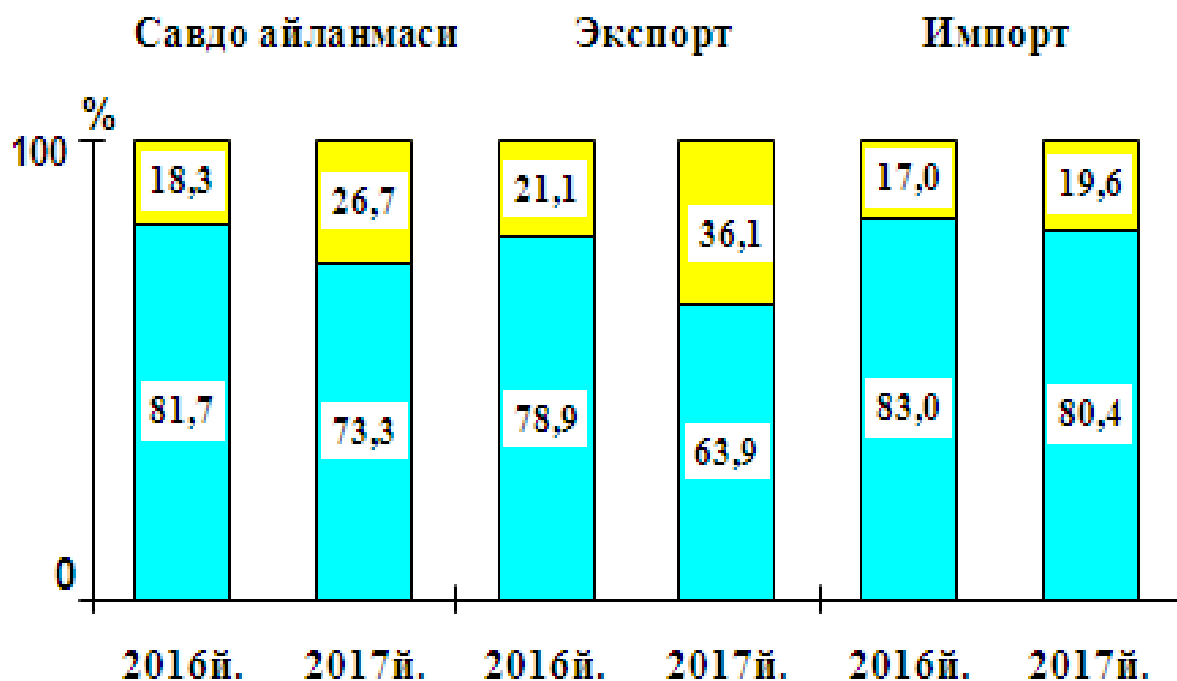
2017 йилнинг январь-июнида ташқи савдо айланмаси 222,8 млн. АҚШ долларини, жумладан 96,5 млн. АҚШ долларини - экспорт операциялари, 126,2 млн. АҚШ долларини - импорт операциялари ташкил этди. Ташқи савдо айланмасининг сальдоси – 29,7 млн. АҚШ долларини ташкил қилди.

2017 йилнинг январь-июнида МДХ ва бошқа давлатлар кесимида вилоятнинг ташқи савдо айланмаси қуйидагича ифодаланади:

(млн АҚШ доллари)

	2016 йил январь-июнь	2017 йил январь-июнь	2016 йил январь-июнга нисбатан фоиз ҳисобида
<b>Ташқи савдо айланмаси</b>	<b>324,9</b>	<b>222,8</b>	<b>68,6</b>
шу жумладан:			
МДХ давлатлари	59,6	59,5	99,9
бошқа давлатлар	265,3	163,3	61,5
<b>Экспорт</b>	<b>109,4</b>	<b>96,5</b>	<b>88,2</b>
шу жумладан:			
МДХ давлатлари	23,0	34,8	151,2
бошқа давлатлар	86,4	61,7	71,4
<b>Импорт</b>	<b>215,5</b>	<b>126,2</b>	<b>58,6</b>
шу жумладан:			
МДХ давлатлари	36,6	24,7	67,6
бошқа давлатлар	178,9	101,5	56,7

2017 йил январь-июнда вилоят ташқи савдо айланмасида МДҲ ва бошқа давлатларнинг улуши куйидагича ифодаланади:



2017 йилнинг январь-июнида вилоят экспорт-импорти таркиби куйидагича ифодаланади:

Экспорт ва импортнинг умумий ҳажмидаги улуши, фоиз ҳисобида		Ҳажмидаги ўзгариш, фоиз ҳисобида
2016 йил январь-июнь	2017 йил январь-июнь	2016 йил январь-июнга нисбатан фоиз ҳисобида

#### Экспорт таркиби

пахта толаси	21,6	12,9	41,0
озиқ-овқат маҳсулотлари	0,9	7,8	6,2м
кимё маҳсулотлари ва ундан тайёрланган буюмлар	6,5	12,2	130,0
энергия манбалари ва нефт маҳсулотлари	0,7	1,8	182,4
қора ва рангли металллар	-	-	-
машина ва ускуналар	-	-	0,3
хизматлар	2,2	4,7	148,4
бошқалар	1,9	4,0	144,8

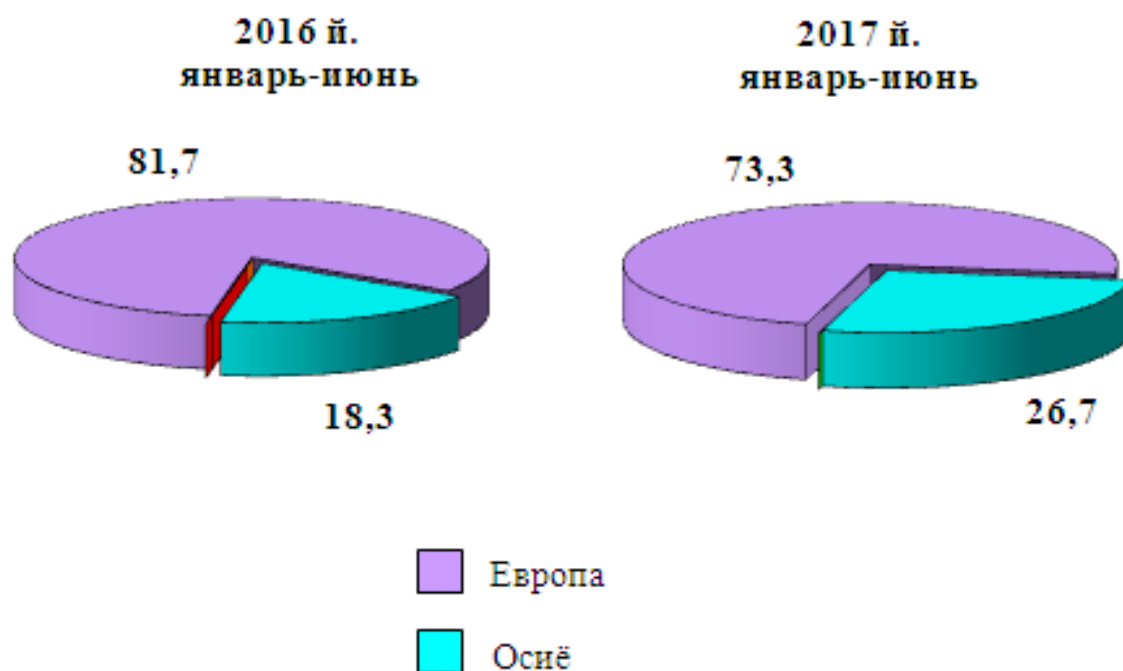
Экспорт ва импортнинг умумий ҳажмидаги улуши, фоиз ҳисобида		Ҳажмидаги ўзгариш, фоиз ҳисобида
2016 йил январь-июнь	2017 йил январь-июнь	2016 йил январь-июнга нисбатан фоиз ҳисобида

### Импорт таркиби

озиқ-овқат маҳсулотлари	0,7	1,0	101,7
кимё маҳсулотлари ва ундан тайёрланган буюмлар	5,3	4,4	56,5
энергия манбалари ва нефт маҳсулотлари	0,5	0,5	71,6
қора ва рангли металлар	3,1	1,5	32,6
машина ва ускуналар	53,4	43,8	56,2
хизматлар	-	4,6	9,7м
бошқалар	3,3	1,0	20,3

Ташқи савдо айланмасининг қитъалар бўйича таркиби:

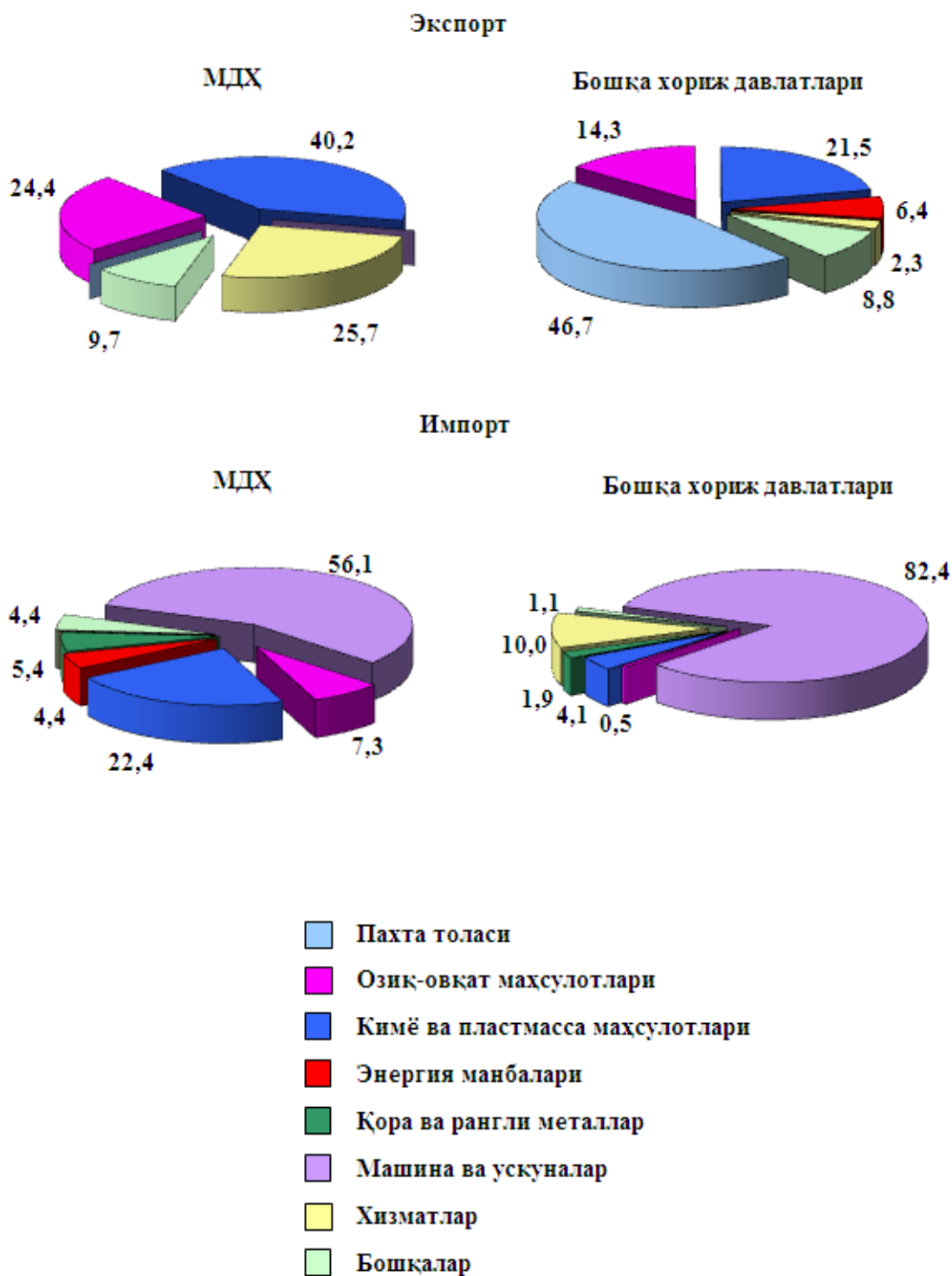
умумий ҳажмга нисбатан фоиз ҳисобида



2017 йилнинг январь-июнида вилоят ташқи савдо айланмасида катта улушга эга бўлган давлатлар билан товар айланмаси:

	Вилоят товар айланмасида улуши, фоиз ҳисобида	2016 йил январь-июнга нисбатан фоиз ҳисобида
Россия	17,8	185,4
Хитой	19,1	83,6
Туркия	2,5	96,9
Эрон	8,6	145,1
Бангладеш	1,5	9,0
Қозоғистон	7,3	2,3м
Афғонистон	5,2	3,9м
Гонг Конг	2,0	31,8м
Индонезия	4,5	-
Австралия	4,6	12,4м
Германия	11,9	8,2м
Латвия	1,7	19,3
Украина	0,9	16,5
Эстония	7,2	10,9м

2017 йил январь-июнда МДХ ва бошқа хориж давлатлари билан амалга оширилган ташқи савдо таркиби қуйидагича ифодаланади:



## Саноат

2017 йил январь-июнда саноат маҳсулоти ҳажми 5224,4 млрд. сўмни ёки ўтган йилнинг шу даврига нисбатан ўсиш суръати 109,4 фоизни ташкил этди.

Ҳисобот даврида 1450,4 млрд. сўмлик истеъмол товарлари ишлаб чиқарилиб, 2016 йил январь-июнга нисбатан 107,7 фоизни ташкил этди. Жумладан, 863,7 млрд. сўмлик озиқ-овқат маҳсулотлари, ароқ-вино маҳсулотлари ва пиво, 586,7 млрд. сўмлик ноозиқ-овқат моллари (2016 йил январь-июнга нисбатан мос равишда 108,5 фоиз ва 106,6 фоиз) ишлаб чиқарилди.

Тармоқлараро саноат кооперациясини ривожлантириш, тайёр маҳсулотлар, бутловчи қисмлар ва материаллар ишлаб чиқаришни маҳаллийлаштириш дастурини амалга ошириш доирасида тадбиркорлик субъектлари томонидан 2017 йилнинг январь-июнь ойларида 4,0 млрд. сўмлик маҳаллийлаштирилган маҳсулот ишлаб чиқарилди.

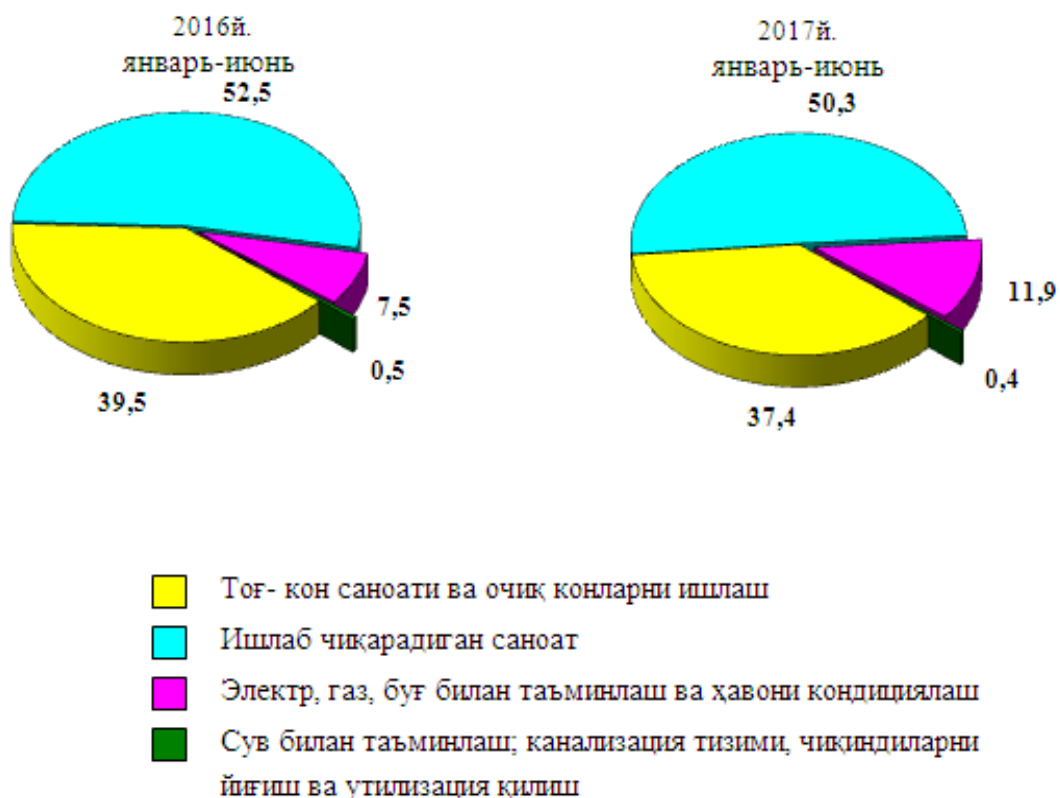
2017 йил январь-июнида иқтисодий фаолият турлари бўйича саноат маҳсулотини ишлаб чиқариш куйидагича ифодаланади:

	млрд. сўм	ўсиш суръати, фоиз ҳисобида
<b>Иқтисодий фаолиятнинг алоҳида турлари бўйича саноат маҳсулотлари ишлаб чиқариш ҳажми</b>	<b>5224,4</b>	<b>109,4</b>
<b>Тоғ- кон саноати ва очиқ конларни ишлаш</b>	<b>1954,9</b>	<b>104,3</b>
улардан:		
Хом нефт ва табиий газ қазиб олиш	1859,3	104,2
<b>Қайта ишлаш саноати</b>	<b>2628,6</b>	<b>104,4</b>
ундан:		
Озиқ- овқат маҳсулотлари ишлаб чиқариш	1005,4	108,3
Напитка ишлаб чиқариш	18,1	110,4
Туқимачилик буюмлари	608,2	108,1
Кимё маҳсулотлари ишлаб чиқариш	61,9	96,5
Мебел ишлаб чиқариш	23,0	104,1
Бошқа нометалл минерал маҳсулотлар ишлаб чиқариш	99,4	96,0

	млрд. сўм	ўсиш суръати, фоиз ҳисобида
Металлургия саноати	3,6	101,4
Машина ва ускуналарни таъмирлаш ва ўрнатиш	21,5	112,5
<b>Электр, газ, буғ билан таъминлаш ва ҳавони кондициялаш</b>	<b>621,2</b>	<b>167,2</b>
<b>Сув билан таъминлаш; канализация тизими, чиқиндиларни йиғиш ва утилизация қилиш</b>	<b>19,7</b>	<b>119,5</b>
<b>Истеъмол товарларини ишлаб чиқариш</b>	<b>1450,4</b>	<b>107,7</b>
шу жумладан:		
озик-овқат товарлари	863,7	108,5
ноозик-овқат товарлари	586,7	106,6

Иқтисодий фаолият турлари бўйича саноат маҳсулотларини ишлаб чиқариш қуйида келтирилган:

умумий ҳажмга нисбатан фоиз ҳисобида



### Иқтисодий фаолият турлари бўйича саноат маҳсулоти турларини ишлаб чиқариш

(йирик корхоналар бўйича)

	Ўлчов бирлиги	2017 йил январь-июнь	2016 й январь-июнга нисбатан %
<b>Тоғ- кон саноати ва очик конларни ишлаш</b>			
Табий газ	млн.м3	18735,7	95,1
нефть	минг.тн	316,1	96,3
олтингугурт	минг.тн	151,9	128,3
Конденсат	минг.тн	705,5	95,1
Суюлтирилган газ	минг.тн	260,8	99,2



	Ўлчов бирлиги	2017 йил январь-июнь	2016 й январь-июнга нисбатан %
--	------------------	-------------------------	--------------------------------------

### Ишлаб чиқарадиган саноат

Ун	тн	69915,5	113,8
Нон маҳсулотлари	тн.	2693,5	104,7
Усимлик мойи	тн.	14647,6	90,6
Омухта ем	тн.	48928,0	117,0
Тозаланган усимлик мойи	тн.	13123,3	91,6
Макарон маҳсулотлари	тн.	1264,7	107,9
Ёрма	тн.	59,0	23,6
Арок ва ликёр маҳсулотлари	минг.л	952,0	105,8
Вино маҳсулотлари	минг.л	460,0	131,4
Калава ип	тн	3001,5	104,2
Линг	тн	6675,0	109,8
Пахта толаси	тн	75194,0	100,2
Пахта чигити	тн	109536,0	100,3
Шрот ва шелуха	тн	60029,3	91,1
Хужалик совуни	тн	96,0	40,3
Калий уғити	минг тн	71,7	127,0
Энергия тежовчи лампочка	минг дона	114,1	117,3
Алюмин композитли қопламалар	тн	4,5	8,0
Термопласт кувурлари	тн	2453,0	115,8
Полиэтилен	тн	66977	94,2

### Электр, газ, буғ билан таъминлаш ва ҳавони кондициялаш

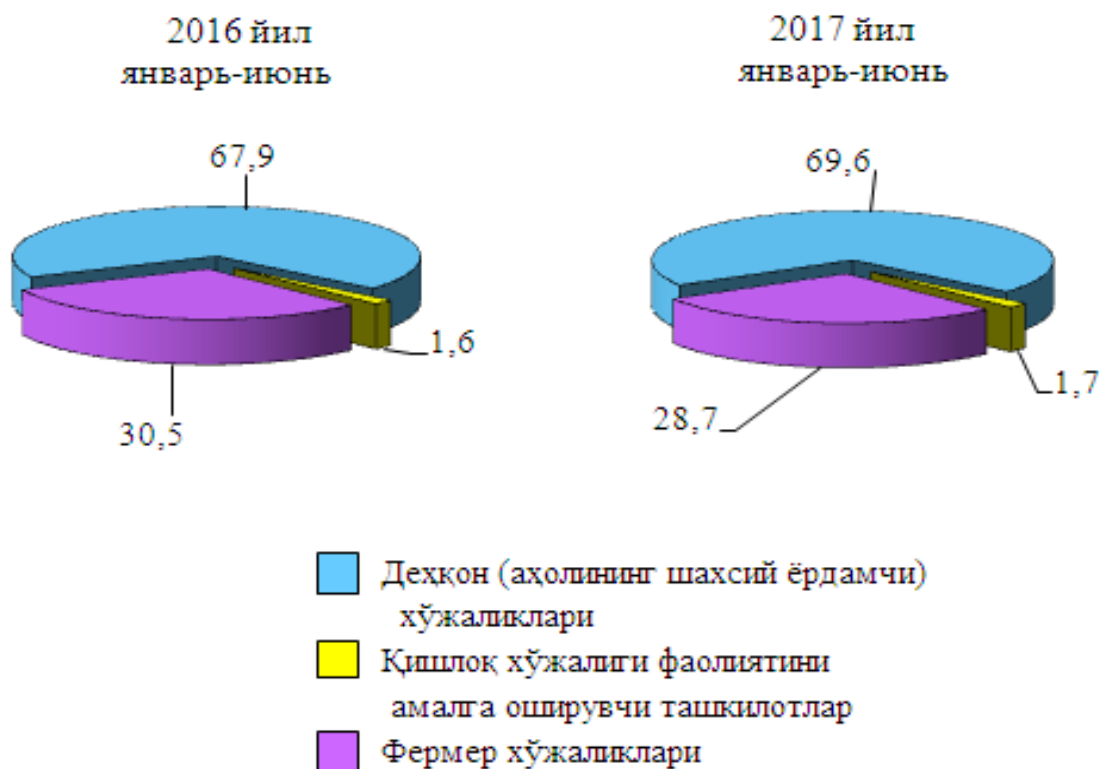
Буғ ва иссиқ сув (иссиқлик энергияси)	минг Гкал.	2090,5	96,1
---------------------------------------	------------	--------	------

## Қишлоқ, ўрмон ва балиқ хўжалиги

2017 йилнинг январь-июнида қишлоқ, ўрмон ва балиқ хўжалигида ишлаб чиқарилган (кўрсатилган хизматлар) маҳсулотининг умумий ҳажми 2008,5 млрд. сўмни ёки 2016 йилнинг шу даврига нисбатан 106,1 фоизни, шу жумладан, Деҳқончилик ва чорвачиликда, овчилик ва бу соҳаларда кўрсатилган хизматлар ҳажми 2001,0 млрд (106,0 фоиз), ўрмончилик хўжаликларида 4,2 млрд. сўмни (100,9 фоиз), Балиқчилик хўжаликларида 3,3 млрд. сўмни (137,5 фоиз) ташкил қилди.

Қишлоқ хўжалиги маҳсулотлари ишлаб чиқариш ҳажмининг хўжаликлар тоифалари бўйича тақсимланиши қуйидагича ифодаланади:

умумий ҳажмга нисбатан фоиз ҳисобида



**Ҳосил йиғими.** 2017 йил январь-июнь ойларида барча тоифадаги хўжаликлар томонидан 734204 тонна дон экинлари(101,0 фоизга кўп), 84991 тонна картошка(107,7 фоизга кўп), 184942 тонна сабзавот (108,3 фоизга кўп ), 41734 тонна полиз ( 116,7 фоизга кўп ), 63408 тонна мева (107,7 фоизга кўп ) 4340 тонна узум (107,7 фоизга кўп) етиштирилди.

**Чорвачилик.** 2017 йилнинг 1 июль ҳолатига ўтган йилнинг шу даврига нисбатан йирик шохли қорамоллар 105,5 фоизга (жами 1466,0 минг бошни ташкил қилди), шу жумладан сигирлар 101,6 фоизга (486,4 минг бош), қўй ва эчкилар 102,3 фоизга (4432,1 минг бош), отлар 106,2 фоизга (29,6 минг бош), паррандалар 108,9 фоизга (4873,9 минг бошни) ташкил этди.

Барча хуудларда чорвачилик маҳсулотлари (гўшт, сут, тухум) ишлаб чиқаришнинг ўсиши асосан деҳқон ва фермер хўжаликлари ҳисобига бўлиб, гўшт ишлаб чиқариш умумий ҳажмида уларнинг улуши 98,3 фоизни, сут ишлаб чиқаришда 99,4 фоизни, тухум ишлаб чиқаришда 69,2 фоизни ташкил этди.

2017 йил 1 июль ҳолатига чорва моллари ва паррандалар бош сони қуйидагича:

	минг бош	ўсиш суръати, %
<b>Йирик шохли қорамол</b>	<b>1466,0</b>	<b>105,5</b>
шу жумладан:		
Фермер хўжаликлари	58,5	104,1
Деҳқон (аҳолининг шахсий ёрдамчи) хўжаликлари	1390,6	105,5
Қишлоқ хўжалиги фаолиятини амалга оширувчи ташкилотлар	16,9	105,0
<b>улардан сизирлар</b>	<b>486,4</b>	<b>101,6</b>
шу жумладан:		
Фермер хўжаликлари	18,9	103,8
Деҳқон (аҳолининг шахсий ёрдамчи) хўжаликлари	461,6	101,4
Қишлоқ хўжалиги фаолиятини амалга оширувчи ташкилотлар	5,9	113,5
<b>Куй ва эчкилар</b>	<b>4432,1</b>	<b>102,3</b>
шу жумладан:		
Фермер хўжаликлари	180,3	121,3
Деҳқон (аҳолининг шахсий ёрдамчи) хўжаликлари	3887,5	102,3
Қишлоқ хўжалиги фаолиятини амалга оширувчи ташкилотлар	364,3	94,7
<b>Отлар</b>	<b>29,6</b>	<b>106,2</b>
шу жумладан:		
Фермер хўжаликлари	2,1	108,5

	минг бош	ўсиш суръати, %
Дехқон (аҳолининг шахсий ёрдамчи) хўжаликлари	26,5	105,9
Қишлоқ хўжалиги фаолиятини амалга оширувчи ташкилотлар	1,0	109,5
<b>Паррандалар</b>	<b>4873,9</b>	<b>108,9</b>
шу жумладан:		
Фермер хўжаликлари	237,4	103,1
Дехқон (аҳолининг шахсий ёрдамчи) хўжаликлари	3415,2	104,2
Қишлоқ хўжалиги фаолиятини амалга оширувчи ташкилотлар	1221,3	126,4

Дехқон (аҳолининг шахсий ёрдамчи) хўжаликларида йирик шохли қорамолларнинг улуши 94,9 фоизни, фермер хўжаликларида эса 4,0 фоизни, шу жумладан, сигирлар мос равишда 94,9 ва 3,9 фоизни, қўй ва эчкилар 87,7 ва 4,1 фоизни, отлар 89,5 ва 7,1 фоизни, паррандалар 70,1 ва 4,9 фоизни ташкил этди.

2017 йилнинг январь-июнда барча тоифадаги хўжаликларда тирик вазн ҳисобида 130,6 минг тонна гўшт (2016 йилнинг январь-июнга нисбатан 109,7 фоизга кўп), 496,6 минг тонна сут (107,7 фоизга кўп), 198767 минг. дона тухум (113,2 фоизга) кўп ишлаб чиқарилди.

2017 йил январь-июнь ойларида ишлаб чиқарилган чорвачилик маҳсулотлари қуйидагича:

	миқдори	ўсиш суръати, %
<b>Гўшт (тирик вазнда), минг тн.</b>	<b>130,6</b>	<b>109,7</b>
шу жумладан:		
Фермер хўжаликлари	1,9	137,3
Дехқон (аҳолининг шахсий ёрдамчи) хўжаликлари	126,5	109,5
Қишлоқ хўжалиги фаолиятини амалга оширувчи ташкилотлар	2,2	105,4
<b>Сут, минг тн.</b>	<b>496,6</b>	<b>107,7</b>
шу жумладан:		

	миқдори	ўсиш суръати, %
Фермер хўжаликлари	8,4	121,8
Дехқон (аҳолининг шахсий ёрдамчи) хўжаликлари	485,2	107,4
Қишлоқ хўжалиги фаолиятини амалга оширувчи ташкилотлар	3,0	113,1
<b>Тухум, млн. дона</b>	<b>198,8</b>	<b>113,2</b>
шу жумладан:		
Фермер хўжаликлари	4,5	107,6
Дехқон (аҳолининг шахсий ёрдамчи) хўжаликлари	133,0	105,8
Қишлоқ хўжалиги фаолиятини амалга оширувчи ташкилотлар	61,3	134,1

Чорвачилик маҳсулотлари ишлаб чиқариш таркиби куйидагича ифодаланади:

ишлаб чиқариш умумий ҳажмига нисбатан фоиз ҳисобида



**Фермер хўжаликлари.** 2017 йилнинг январь-июнида фермер хўжаликлари томонидан ишлаб чиқарилган қишлоқ хўжалиги маҳсулотлари ҳажми 565,0 млрд. сўмни ёки 2016 йилнинг тегишли даврига нисбатан 101,6 фоизни ташкил қилди. Қишлоқ хўжалиги маҳсулотлари умумий ҳажмида фермер хўжаликларининг улуши 28,7 фоизни ташкил этди.

2017 йилнинг 1 июль ҳолатига фермер хўжаликларида 58,5 минг бош йирик шохли қорамол, шу жумладан 18,9 минг бош сигир, 180,3 минг бош қўй ва эчкилар, 2,1 бош от, 237,4 минг бош паррандалар мавжуд.

2017 йил январь-июнь ҳолатига фермер хўжаликлари томонидан ишлаб чиқарилган асосий турдаги қишлоқ хўжалик маҳсулотлари қуйидагича ифодаланади:

	2016 йил январь-июнь		2017 йил январь-июнь		2016
	тонна	ишлаб чиқариш умумий ҳажмидаги улуши, фоиз	тонна	ишлаб чиқариш умумий ҳажмидаги улуши, фоиз	Январь- июнга нисбатан фоиз ҳисобида
Картошка	14756	18,7	15687	18,5	106,3
Сабзавот	54006	31,6	57945	31,3	107,3
Полиз	15436	43,2	16412	39,3	106,3
Мева	30052	51,1	32285	50,9	107,4
Узум	1302	32,3	1370	31,6	105,2
Гўшт	1356	1,1	1862	1,4	137,3
Сут	6914	1,5	8422	1,7	121,8
Тухум. минг дона	4203	2,4	4524	2,3	107,6

## Инвестициялар ва қурилиш

2017 йил январь-июнда вилоятнинг асосий капитални кўпайтиришга 3922,8 млрд. сўм миқдорида инвестициялар киритилди ва ўтган йилнинг шу даврига нисбатан ўсиш суръати 123,8 фоизни ташкил қилди.

Молиялаштириш манбалари бўйича асосий капиталга киритилган инвестицияларнинг тақсимланиши қуйида келтирилган:

	млрд.сўм	ўсиш суръати, %	яқунга нисбатан фоиз
<b>Асосий капиталга киритилган инвестициялар</b>	<b>3922,8</b>	<b>123,8</b>	<b>100</b>
шу жумладан			
<b>Марказлашган инвестициялар:</b>	<b>1565,5</b>	<b>165,4</b>	<b>39,9</b>
бюджет маблағлари	38,8	70,3	2,5
давлат мақсадли фонд маблағлари	83,5	36,7	5,3
тикланиш ва тараққиёт фонди маблағлари	1378,7	83413,3	88,1
хукумат кафолати остида чет эл кредитлари	64,5	10,0	4,1
<b>Марказлашмаган инвестициялар</b>	<b>2357,4</b>	<b>106,3</b>	<b>60,1</b>
корхоналарнинг ўз маблағлари	1110,7	88,5	47,1
аҳоли маблағлари	492,0	120,7	20,9
тўғридан-тўғри хорижий инвестиция ва кредитлар	579,4	188,9	24,6
тижорат банк кредитлари ва бошқа қарз маблағлари	175,3	77,3	7,4

2017 йил январь-июнда асосий капиталга инвестицияларнинг технологик таркиби қуйида келтирилган:

	жами	Давлат	Нодавлат
<b>Жами, млрд. сўм</b>	<b>3922,8</b>	<b>145,3</b>	<b>3777,5</b>
шу жумладан: умумий ҳажмга нисбатан фоиз кўринишида	100,0	3,7	96,3
қурилиш-монтаж ишлари	2586,4	101,1	2485,3
машина, ускуналар, транспорт воситалари ишлаб чиқариш ва хўжалик жиҳозлар	731,6	30,0	701,6
Бошқа ҳаражатлар	604,9	14,2	590,7

Асосий капиталга киритилган инвестицияларнинг технологик таркибининг тузилиши 2016 йил январь-июнга нисбатан қурилиш-монтаж ишларнинг улуши 16,8 фоизли пунктга купайган, машина, ускуналар, транспорт воситалари, ишлаб чиқариш ва хўжалик жиҳозлар қиймати улуши 11,4 фоизли пунктга камайган ва бошқа ҳаражатларнинг улуши 6,4 фоизли пунктга камайган.

Асосий капиталга киритилган инвестициялар ва кредитларни иқтисодий фаолият турлари бўйича қуйидагича ифодаланади:

умумий ҳажмга нисбатан фоиз ҳисобида





## Ижтимоий соҳа объектларини қуриш

2017 йил январь-июнда умумий майдони 570,3 минг кв.м. бўлган 3828 та (2016 йил январь-июнга нисбатан 93,0 фоиз), шу жумладан қишлоқ жойларида 366,9 минг кв.м. (83,3 фоиз) уй-жой фойдаланишга топширилди.

Умумтаълим мактаблари, касб-хунар коллежлари, мусиқа ва санъат мактаблари қуриш, қайта таъмирлаш ҳамда касб-хунар коллежларига ва умумтаълим мактабларига спорт иншоотлари қурилишида 19,9 млрд. сўмлик инвестициялар ўзлаштирилди.

Соғлиқни сақлаш объектларини қуриш ва реконструкция ишларида 4,3 млрд. сўмлик инвестициялар ўзлаштирилди.

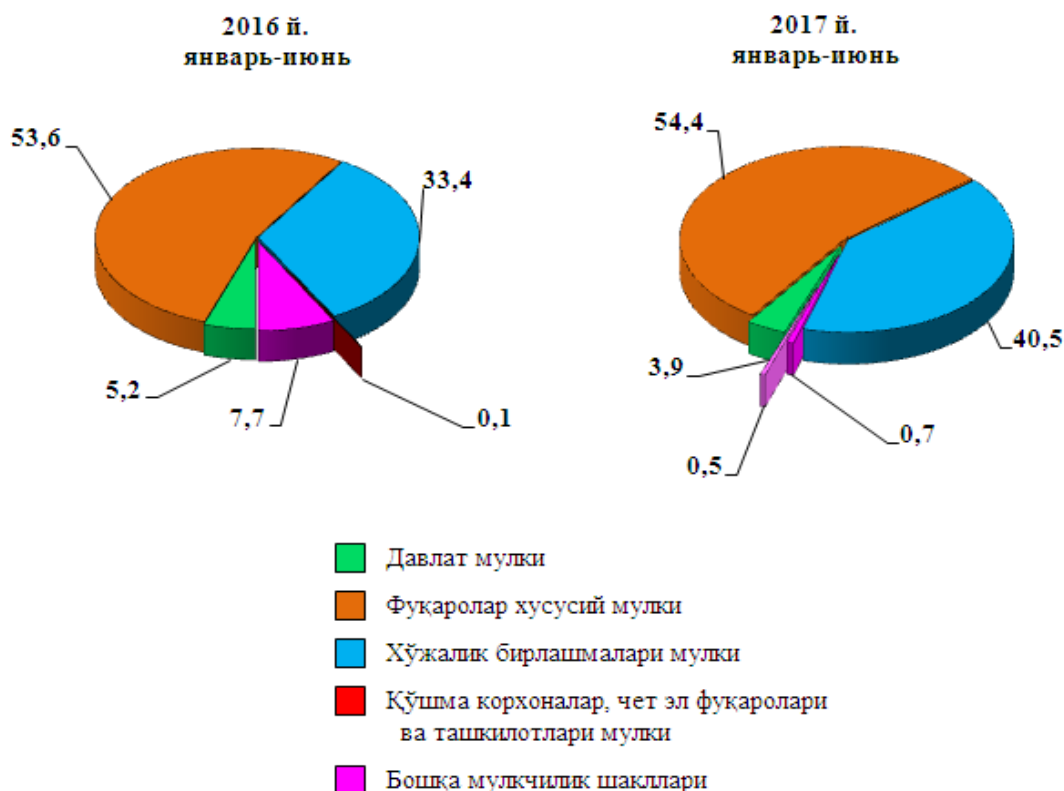
**Қурилиш фаолияти.** 2017 йил январь-июнда 1419,6 млрд. сўмлик қурилиш ишлари бажарилиб, ўтган йилнинг шу даврига нисбатан ўсиш суръати 108,4 фоизни ташкил этди.

Қурилиш ишлари умумий ҳажмининг 73,6 фоизи бинолар ва иншоотларни қуриш бўйича қурилиш ишлари, 9,4 фоизи фуқаролик қурилиши объектларини қуриш бўйича қурилиш ишлари ва 17,0 фоизи ихтисослаштирилган қурилиш ишларига тўғри келди. Шу жумладан умумий ҳажмдан 65,9 фоизи янги қурилиш, реконструкция ва кенгайтириш ҳамда техник жиҳатдан қайта жиҳозлашга тўғри келади.

Нодавлат мулкчилик шаклидаги ташкилотлар томонидан 1364,3 млрд. сўмлик қурилиш ишлари амалга оширилиб, жами қурилиш ишлари ҳажмидаги улуши 96,1 фоизни (2016 йил январь-июнга нисбатан ўсиш суръати 59,3 фоизни) ташкил қилди

Мулкчилик шакллари бўйича қурилиш ташкилотларининг ўз кучлари билан бажарган қурилиш ишлари тақсимоти қуйидагича ифодаланади:

умумий ҳажмга нисбатан фоиз ҳисобида



## Транспорт

**Юк ташиш.** 2017 йил январь-июнда барча транспорт турлари томонидан 25,0 млн. тонна юк ташилган бўлиб, бу ўтган йилнинг шу даврига нисбатан 111,1 фоизга кўп.

Юк айланмаси барча транспорт турлари томонидан 863,7 млн.тн-км. ни ташкил қилди ва 105,4 фоизга кўпайди.

Юк ташиш ва юк айланмаси транспорт турлари бўйича қуйидагича ифодаланади:

	2017 йил январь-июнь	2016 йил январь- июнга нисбатан фоиз ҳисобида
Ташилган юк, млн. тн	25,0	111,1
шу жумладан:		
автомобил транспортида	25,0	111,1
Юк айланмаси, млн. тн-км	863,7	111,1
шу жумладан:		
автомобил транспортида	863,7	111,1

Якка тартибдаги тадбиркорларнинг автомобил транспортининг юк айланмаси 2016 йил январь-июнга нисбатан 104,7 фоизни ва 728,5 млн. тн-км. ни ташкил қилди. Юк айланмасининг умумий ҳажмида хусусий юк ташувчиларнинг улуши 86,4 фоизни ташкил этди (2016 йил январь-июнда 86,8 фоиз).

**Йўловчи ташиш.** 2017 йил январь-июнда барча транспорт турлари томонидан 244,3 млн. киши ташилган бўлиб, бу кўрсаткич ўтган йилнинг шу даврига нисбатан 102,7 фоизга кўпайган. Йўловчи ташиш айланмаси ушбу даврда 103,1 фоизни ва 2682,2 млн. йўловчи-км. ни ташкил қилди.

Транспорт турлари бўйича йўловчи ташиш ва йўловчи айланмаси қуйидагича ифодаланади:

	2017 йил январь-июнь	2016 йил январь-июнга нисбатан фоиз ҳисобида
Транспортда ташилган йўловчилар, млн. киши	244,3	102,7
шу жумладан, автомобил транспортида	244,3	102,7
Йўловчи айланмаси, млн. йўловчи-км	2682,2	103,1
шу жумладан, автомобил транспортида	2682,2	103,1

Хусусий йўловчи ташувчилар автомобил транспортида йўловчи айланмаси 2016 йил январь-июнга нисбатан 105,3 фоизни ва 2366,1 млн. йўловчи-км. ни ташкил қилди. Йўловчи айланмасининг умумий ҳажмида хусусий йўловчи ташувчиларнинг улуши 88,2 фоизни ташкил этди (2016 йил январь-июнда 86,4 фоиз).

## Товарлар ва хизматлар бозори

2017 йил январь-июнда чакана товар айланмаси 3700,2 млрд. сўмни ташкил этди ва ўтган йилнинг шу даврига нисбатан 111,4 фоизга ўсди.

Хўжалик юритувчи субъектларнинг мулкчилик шакллари бўйича чакана товар айланмаси қуйидагича ифодаланади

	млрд. сўм	2016 йил январь-июнга нисбатан фоиз ҳисобида	Яқунга нисбатан фоиз ҳисобида
<b>Жами</b>	<b>3700,2</b>	<b>111,4</b>	<b>100</b>
шу жумладан мулкчилик шакллари бўйича:			
давлат мулки	1,1	100,8	0,1
нодавлат мулки	3699,1	111,4	99,9
Кичик тадбиркорлик субъекти	3240,7	111,9	87,6

Йирик савдо корхоналарининг чакана савдо айланмаси ҳажми 2017 йил январь-июнда 201,6 млрд. сўмни ташкил қилиб, ўтган йилнинг шу даврига нисбатан 116,0 фоизга ошган.

Кичик тадбиркорлик (бизнес)нинг жами чакана савдо ҳажми жорий йилнинг январ-июнь ойларида 3240,6 млрд. сўмни ташкил этиб, ўтган йилнинг шу даврига нисбатан 111,9 фоизга ошган.

2017 йил январь-июнда чакана савдо айланмаси таркиби қуйидагича ифодаланади:

	млрд. сўм	2016 йил январь-июнга нисбатан фоиз ҳисобида	Яқунга нисбатан фоиз ҳисобида
<b>Чакана товар айланмаси</b>	<b>3700,2</b>	<b>111,4</b>	<b>100</b>
шу жумладан:			
йирик корхоналари	201,6	116,0	5,4
Кичик тадбиркорлик(бизнес)	3240,6	111,9	87,6
уюлмаган сектор(ташкил этилмаган савдофаолияти)	258,0	102,3	7,0

Умумий овқатланиш соҳасининг товар айланмаси 60,5 млрд. сўмга етди ёки 2016 йил январ-июнга нисбатан 110,9 фоизга ўсди.

Чакана савдо (умумовқатланиш фаолиятини қўшган ҳолда) аҳоли жон бошига нисбатан ҳисоблаганда 119,9 фоизга ошди ва 1193,2 минг сўмни ташкил этди (2017 йил январ-июнь ойиларида 1193,2 минг сўмни ташкил этган).

2017 йил январь-июнда **бозор хизматлари ишлаб чиқаришнинг иқтисодий фаолият турлари** бўйича ҳажми 2421,4 млрд. сўмни ташкил қилди, шу жумладан қишлоқ жойларида 535,6 млрд. сўм ёки умумий кўрсатилган хизматлар ҳажмининг 22,1 фоизини ташкил қилди. 2016 йил январь-июнга нисбатан ўсиш 110,2 фоизни ташкил этди.

Бозор хизматлари ишлаб чиқаришнинг иқтисодий фаолият турлари бўйича тақсимланиши 2017 йилнинг январь-июнида қуйидагича ифодаланади:

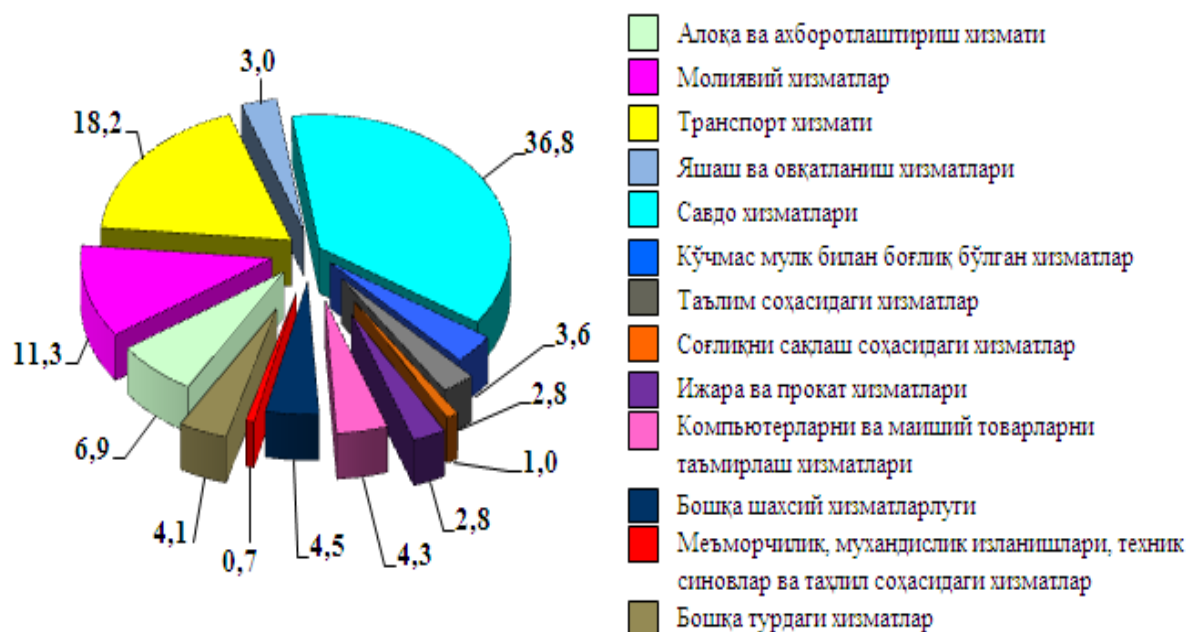
	млрд. сўм	2016 йил январь-июнга нисбатан фоиз ҳисобида	яқунга нисбатан фоиз ҳисобида
<b>Жами хизматлар</b>	<b>2421,4</b>	<b>110,2</b>	<b>100</b>
Шу жумладан хизмат турлари бўйича:			
алоқа ва ахборотлаштириш хизмати	166,3	107,7	6,9
молиявий хизматлар	273,7	128,3	11,3
транспорт хизмати	440,6	106,1	18,2
шу жумладан автотранспорт хизматлари	418,3	106,1	17,3
яшаш ва овқатланиш хизматлари	73,1	108,0	3,0
савдо хизматлари	891,4	110,9	36,8
кўчмас мулк билан боғлиқ бўлган хизматлар	86,1	104,4	3,6
таълим соҳасидаги хизматлар	68,2	104,3	2,8
соғлиқни сақлаш соҳасидаги хизматлар	24,1	109,5	1,0
ижара ва прокат хизматлари	68,1	100,9	2,8

	млрд. сўм	2016 йил январь-июнга нисбатан фоиз ҳисобида	яқунга нисбатан фоиз ҳисобида
компьютерларни ва маиший товарларни таъмирлаш хизматлари	104,4	107,7	4,3
бошқа шахсий хизматлар	108,4	108,9	4,5
меъморчилик, муҳандислик изланишлари, техник синовлар ва таҳлил соҳасидаги хизматлар	17,1	107,3	0,7
бошқа турдаги хизматлар	99,9	107,5	4,1

Хизматлар таркибида энг катта улуш савдо ва овқатланиш (жами хизматларнинг 36,8 фоизи), транспорт (18,2 фоизи) хизматларига тўғри келди.

Шунингдек, молиявий хизматлар (128,3 фоиз), ва савдо хизматларида (110,9 фоиз) соғлиқни сақлаш хизматлари (109,6 фоиз) ўсиш суръати юқори бўлди.

2017 йил январь-июнида бозор хизматлари ишлаб чиқаришнинг иқтисодий фаолият турлари қуйидагича:



## Демография ва меҳнат бозори

Дастлабки маълумотларга кўра, 2017 йилнинг 1 июль ҳолатига вилоятда доимий аҳоли сони 3113,4 минг кишини ташкил қилди ва йил бошидан 24559 кишига ёки 2,4 фоизга кўпайди.

Аҳолининг табиий ҳаракати 2017 йил январь- июнда қуйидагича ифодаланади:

	Ҳар 1000 кишига				
	2016 й.	2017 й. <sup>1)</sup>	Ўсиш, камайиш (-)	2016 й.	2017 й. <sup>1)</sup>
Туғилганлар	35793	32771	-3022	23,7	21,3
Ўлганлар	6301	6456	155	4,2	4,2
Табиий ўсиш	29492	26315	-3177	19,5	17,1
Никоҳлар	8747	8820	73	5,8	5,7
Ажралишлар	914	933	19	0,6	0,6

**Туғилиш даражаси.** 2017 йилнинг январь-июнида туғилганлар сони 32771 кишини ташкил қилди ва 2016 йилнинг шу даврига (35793 киши) нисбатан 3022 тага камайди. Туғилиш коэффициенти мос равишда 21,3 промиллени ташкил қилди ва 2016 йилнинг шу даврига (23,7 промилле) нисбатан 2,4 промиллега камайди.

Туғилиш даражасининг камайиши вилоятнинг Ғузур туманида (24,8 дан 21,7 промиллега), Қарши туманида (22,3 дан 19,0 промиллега), Чирокчи (27,8 дан 25,8 промиллега), Шаҳрисабз (20,8 дан 17,9 промиллега), Яққабоб (26,2 дан 21,3 промиллега) туманларида кузатилди.

**Ўлим даражаси.** 2017 йилнинг январь-июнида ўлганлар сони 6456 кишини ташкил қилди ва 2016 йилнинг шу даврига (6301 киши) нисбатан 155 тага кўпайди. Мос равишда ўлим коэффициенти 4,2 промиллени ташкил қилди. (2016 йил январь-июнида – 4,2 промилле).

Ўлганлар сонининг камайиши Китоб (3,8 дан 3,6 промиллега), Деҳқонобод (4,1 дан 3,9 промиллега), Қарши туманида (4,5 дан 4,4 промиллега), Миришкор (4,3 дан 4,0 промиллега), Шаҳрисабз (4,2 дан 4,1 промиллега), Қарши ш (4,7 дан 4,5 промиллега) туманларида кузатилди.

Ўлганлар умумий сонидан 0,8 фоизи қон айланиш тизими касалликларидан, 0,2 фоизи - ўсма касалликларидан, 0,3 фоизи - овқат ҳазм қилиш органлари касалликларидан, 0,3 фоизи - нафас олиш органлари касалликларидан, 0,5 фоизи - бахтсиз ҳодиса, захарланиш ва жароҳатлардан вафот этган.

Дастлабки маълумотларга кўра, 2017 йилнинг январь-июнида бир ёшга тўлмаган 307 та болалар ўлими кузатилди.

<sup>1)</sup> дастлабки маълумот

Бир ёшгача ўлган болаларнинг умумий сонидан 0,4 фоизи перинатал даврда юзага келадиган ҳолатлардан, 0,2 фоизи – нафас олиш органи касалликларидан, 0,2 фоизи – туғма аномалиялардан вафот этган.

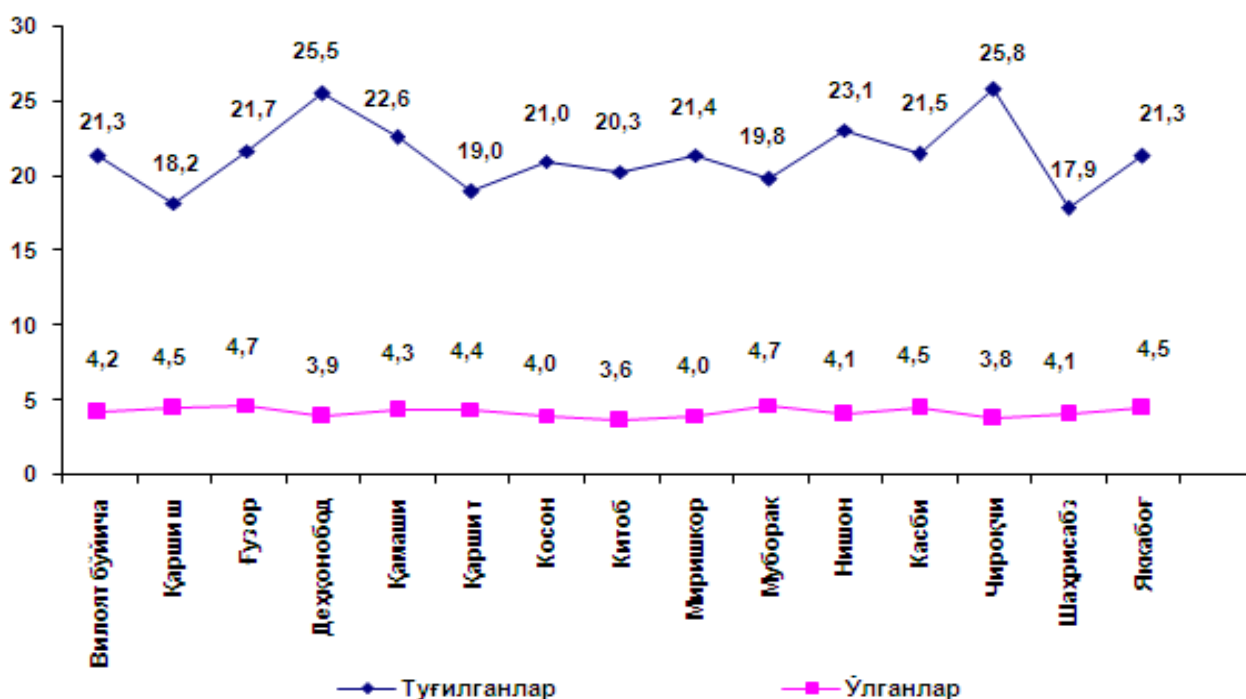
**Никоҳлар ва ажралишлар.** 2017 йилнинг январь-июнида ФХДЁ органида 8820 та никоҳлар ва 933 та ажралишлар рўйхатга олинди. Минг аҳолига нисбатан 5,7 та никоҳ (2016 йилнинг тегишли даврида – 5,8 та) ва 0,6 та ажралишлар (2016 йилнинг тегишли даврида – 0,6 та) тўғри келади.

**Миграция.** Дастлабки маълумотларга кўра, 2017 йилнинг январь-июнь ойларида вилоят бўйича кўчиб келганлар сони 5743 кишини, 2016 йилнинг шу давр мобайнида кўчиб кетганлар сони эса 6181 кишини ташкил қилди. Миграция қолдиғи минус 438 кишига (2016 йилнинг шу даврида минус 409 киши) тенг бўлди.

Энг катта минус қолдиғлар Ғузор (минус 244), Чирокчи (минус 439), Шаҳрисабз (минус 364), Яқкабоғ тумани (минус 165) туманларида кузатилди.

Аҳолининг табиий ҳаракати 2017 йил январь-июнда қуйидагича ифодаланади:

Ҳар 1000 кишига





**Мехнат ресурсларининг сони** дастлабки маълумотларга кўра, 2016 йил январь-июнига нисбатан 101,6 фоизни, 1779,7 минг кишини ёки вилоят доимий аҳолисининг 57,1 фоизини ташкил қилди.

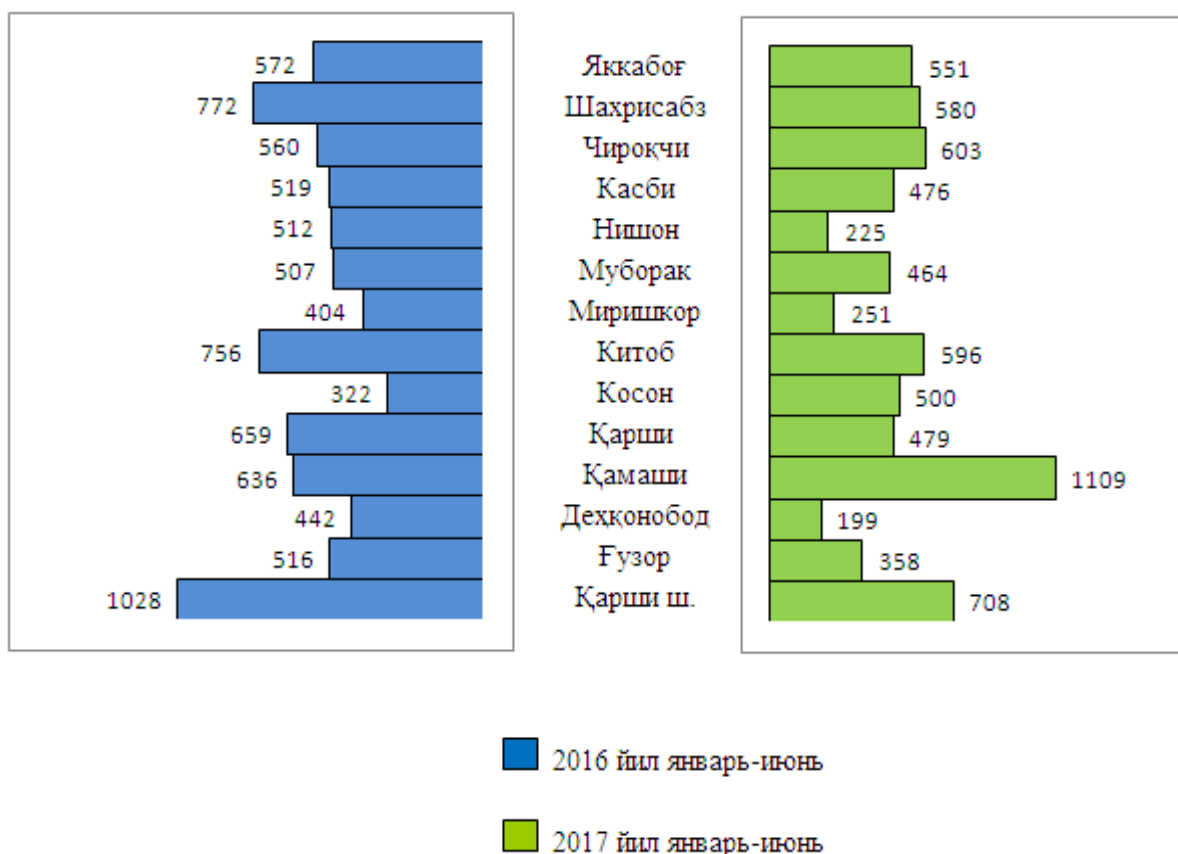
2017 йил январь-июнда бандликка кўмаклашувчи марказларига ишга жойлаштиришда ёрдам беришни сўраб, 8279 нафар фуқаро мурожаат қилди. Иш қидириб мурожаат этганлар Қарши шаҳрида (859 кишига), Ғузур (466 кишига), Қамаш (1168 кишига) Қарши (641 кишига) Косон (522 кишига), Китоб (796 кишига), Чироқчи (692 кишига) Шахрисабз (675 кишига) ва Яккабўғ (617 кишига), туманларида кўп.

Бандликка кўмаклашувчи марказларига мурожаат қилган фуқаролардан 7099 нафари ишга жойлаштирилди. Айниқса ушбу кўрсаткич, Қарши шаҳрида (708 киши), Ғузур (358 киши), Қамаш (199 киши), Қарши (479 киши), Китоб (596 киши), Чироқчи (603 киши) Шахрисабз (580 киши) ва Яккабўғ (551 киши) туманларида юқори даражада бўлди.

Ўтган давр мобайнида бандликка кўмаклашувчи марказларида рўйхатга олинган фуқаролардан 939 нафари ишсизлик мақомини олган.

Бандликка кўмаклашувчи марказлари орқали ишга жойлаштирилган фуқаролар сони қуйидагича ифодаланади:

(киши)



## Қорхона ва ташкилотлар сони

(фермер ва деҳқон хўжалиқларисиз)

(бирлик)

	2017 йил 1 июлга рўйхатга олинган	2017 йил январь-июнда	
		ташкил топди	туғатилди
<b>Вилоят бўйича:</b>	<b>19146</b>	<b>1347</b>	<b>883</b>
шаҳарлар:			
Қарши ш	4109	301	112
туманлар:			
Ғузор	956	45	85
Деҳқонобод	983	50	43
Қамаши	1314	110	58
Қарши	1499	120	48
Косон	1737	104	57
Китоб	1381	89	79
Миришкор	569	38	38
Муборак	783	62	38
Нишон	620	52	32
Касби	689	65	46
Чироқчи	1503	111	100
Шахрисабз	2019	124	90
Яккабоғ	1254	76	57

**Рўйхатга олинган юридик шахсларни  
мулкчилик шакллари бўйича тақсимлаш**

(фермер ва деҳқон хўжалиқларисиз)

(2017 йил 1 июль ҳолатига)

	Жами, бирлик	Умумий сонга нисбатан		
		фоиз ҳисобида		
		давлат	нодавлат	шундан хусусий
<b>Вилоят бўйича:</b>	<b>19416</b>	<b>15,3</b>	<b>84,7</b>	<b>46,3</b>
шаҳарлар:				
Қарши ш	4109	9,5	90,5	28,0
туманлар:				
Ғузор	956	19,2	80,8	61,1
Деҳқонобод	983	16,9	83,1	81,6
Қамаши	1314	15,2	84,8	56,6
Қарши	1499	11,9	88,1	46,8
Косон	1737	14,1	85,9	35,3
Китоб	1381	15,8	84,2	58,4
Миришкор	569	23,7	76,3	47,2
Муборак	783	12,6	87,4	27,3
Нишон	620	19,8	80,2	48,7
Касби	689	23,4	76,6	41,9
Чироқчи	1503	20,9	79,1	52,3
Шаҳрисабз	2019	15,5	84,5	53,7
Яккабоғ	1254	18,7	81,3	58,6

## Кичик корхоналар ва микрофирмалар (бизнес) сони

(фермер ва деҳқон хўжаликларисиз)

(бирлик)

	2017 йил 1 июлига рўйхатга олинган	2017 йил январь-июлда	
		ташкил топди	тугатилди
<b>Вилоят бўйича:</b>	<b>15316</b>	<b>1274</b>	<b>593</b>
шаҳарлар:			
Қарши ш	3358	282	103
туманлар:			
Ўзгўр	718	44	58
Деҳқонобод	789	48	20
Қамаши	1066	107	37
Қарши	1253	114	24
Косон	1422	103	38
Китоб	1095	89	57
Миришкор	382	36	21
Муборак	611	54	27
Нишон	430	48	16
Касби	491	64	19
Чирокчи	1133	105	74
Шахрисабз	1604	110	65
Яккабоғ	964	70	34

**2017 йил январь–июнь ҳолатига  
иқтисодий фаолият турлари бўйича корхона ва  
ташкilotлар фаолиятининг молиявий натижалари**

	Фойда, зарар (+,-)	
	млн. сўм	2016 йил январь-июнга нисбатан фоизда
<b>Жами</b>	<b>402829,0</b>	<b>87,1</b>
Тоғ-кон саноати ва очик конларни ишлаш	62019,5	51,1
Ишлаб чиқарадиган саноат	291965,9	97,2
Электр, газ, буғ билан таъминлаш ва ҳавони кондициялаш	11515,8	157,8
Қурилиш	4958,4	76,4
Улгуржи ва чакана савдо, моторли транспорт воситалари ва мотоциклларни таъмирлаш	24334,5	125,1
Ташиш ва сақлаш	693,6	3,7м
Ахборот ва алоқа	54,6	106,4
Молиявий ва суғурта фаолияти	2486,7	95,8
Кўчмас мулк билан операциялар	971,9	109,2
Профессional, илмий ва техник фаолият	2919,8	103,6
Бошқалар	908,3	86,7

**2017 йил январь-июнда корхона ва ташкилотлар  
фаолиятининг молиявий натижалари**

	Фойда, зарар (+,-), млн. сўм	2016 йил январь-июнига нисбатан фоизда
<b>Вилоят бўйича:</b>	<b>402828,3</b>	<b>87,1</b>
шаҳарлар:		
Қарши ш	33244,9	123,7
туманлар:		
Гузур	330380,4	93,0
Дехқонобод	599,3	136,7
Қамаши	817,2	167,9
Қарши	1391,4	114,1
Косон	6333,5	85,4
Китоб	611,4	71,9
Миришкор	1704,0	121,8
Муборак	8697,5	17,2
Нишон	9556,5	137,2
Касби	3168,8	100,2
Чироқчи	544,7	66,6
Шахрисабз	5491,9	80,1
Яккабоғ	286,9	43,0

**Чет эл инвестицияси киритилган  
корхоналар сони**

(2017 йил 1 июль ҳолатига, бирликда)

	Жами рўйхатга олинганлари	жумладан, фаолият кўрсатаётганлари	Фаолият кўрсатаётганларни жамига нисбатан, фоиз ҳисобида
<b>Вилоят бўйича:</b>	<b>56</b>	<b>53</b>	<b>94,6</b>
шаҳарлар:			
Қарши ш	25	22	88,0
туманлар:			
Ғузор	3	3	100,0
Дехқонобод	1	1	100,0
Қамаши	3	3	100,0
Қарши4	4	4	100,0
Косон	1	1	100,0
Китоб	7	7	100,0
Миришкор	-	-	-
Муборак	3	3	100,0
Нишон	1	1	100,0
Касби	2	2	100,0
Чироқчи	1	1	100,0
Шахрисабз	4	4	100,0
Яккабоғ	1	1	100,0

## Чет эл инвестицияси киритилган корхоналар сони

(бирлик)

	Рўйхатга олинганлар	2017 йил январь-июнда	
		ташkil этилган <sup>1)</sup>	тугатишган
<b>Вилоят бўйича:</b>	<b>56</b>	<b>4</b>	<b>1</b>
шаҳарлар:			
Қарши ш	25	1	1
туманлар:			
Ғузур	3	-	-
Дехқонобод	1	-	-
Қамаши	3	1	-
Қарши	4	-	-
Косон	1	-	-
Китоб	7	1	-
Миришқор	-	-	-
Муборак	3	1	-
Нишон	1	-	-
Касби	2	-	-
Чирокчи	1	-	-
Шаҳрисабз	4	-	-
Якқабоғ	1	-	-

<sup>1)</sup> қайта ташқил этилганлар билан



**Меҳнат ресурслари  
ва аҳолининг иш билан бандлиги <sup>1)</sup>**

(2017 йил 1 июль ҳолатига, минг киши)

	Меҳнат ресурслари сони	Ўртача банд аҳоли сони
<b>Вилоят бўйича:</b>	<b>1779,7</b>	<b>1196,4</b>
шаҳарлар:		
Қарши ш	179,8	144,9
туманлар:		
Ўздор	107,7	68,9
Дехқонобод	77,5	49,2
Қамаши	141,8	88,6
Қарши	136,5	93,6
Косон	145,8	94,2
Китоб	142,8	92,1
Миришкор	66,0	52,3
Муборак	59,6	49,4
Нишон	75,6	63,6
Қасби	103,9	67,4
Чироқчи	201,8	124,4
Шахрисабз	198,9	122,5
Яккабоғ	142,1	85,3

<sup>1)</sup> дастлабки маълумот

## Доимий аҳоли сони <sup>1)</sup>

(2017 йил 1 июль ҳолатига, минг киши)

	Жами аҳоли	шу жумладан:	
		шаҳар аҳолиси	қишлоқ аҳолиси
<b>Вилоят бўйича:</b>	<b>3113,4</b>	<b>1336,6</b>	<b>1776,8</b>
шаҳарлар:			
Қарши ш	265,9	265,9	-
туманлар:			
Ғузор	194,0	45,6	148,4
Деҳқонобод	139,1	26,3	112,8
Қамаши	256,7	60,9	195,8
Қарши	233,9	86,1	147,8
Косон	269,0	140,5	128,5
Китоб	251,5	94,2	157,3
Миришкор	113,5	42,6	70,9
Муборак	82,2	65,1	17,1
Нишон	142,6	86,6	56,0
Касби	186,1	71,5	114,6
Чироқчи	383,8	92,2	291,6
Шахрисабз	345,7	178,4	167,3
Яккабоғ	249,4	80,7	168,7

<sup>1)</sup> дастлабки маълумот

**Аҳолининг табиий ҳаракати коэффицентлари**  
(январь-июнь ойларида)

(1000 аҳоли сонига)

	Туғилганлар		Ўлганлар		Аҳолининг табиий ўсиши	
	2016й.	2017й. <sup>1)</sup>	2016й.	2017й. <sup>1)</sup>	2016й.	2017й. <sup>1)</sup>
<b>Вилоят бўйича:</b>	<b>23,7</b>	<b>21,3</b>	<b>4,2</b>	<b>4,2</b>	<b>19,5</b>	<b>17,1</b>
шаҳарлар:						
Қарши ш	17,6	18,2	4,7	4,5	12,9	13,6
туманлар:						
Ғузор	24,8	21,7	4,5	4,7	20,3	17,0
Дехқонобод	28,4	25,5	4,1	3,9	24,3	21,6
Қамаши	25,9	22,6	4,0	4,3	21,9	18,3
Қарши	22,3	19,0	4,5	4,4	17,8	14,6
Косон	23,7	21,0	4,1	4,0	19,6	17,0
Китоб	22,3	20,3	3,8	3,6	18,5	16,7
Миришкор	21,7	21,4	4,3	4,0	17,4	17,4
Муборак	22,5	19,8	4,6	4,7	17,9	15,0
Нишон	24,2	23,1	3,8	4,1	20,4	19,0
Касби	22,8	21,5	4,2	4,5	18,6	17,0
Чирокчи	27,8	25,8	3,7	3,8	24,1	22,0
Шахрисабз	20,8	17,9	4,2	4,1	16,6	13,8
Яккабоғ	26,2	21,3	4,3	4,5	21,9	16,8

<sup>1)</sup> дастлабки маълумот

**Тузилган никоҳлар ва никоҳдан ажралишлар сони**  
(январь-июнь ойларида)

(бирлик)

	Тузилган никоҳлар		Никоҳдан ажралишлар	
	2016й.	2017й. <sup>1)</sup>	2016й.	2017й. <sup>1)</sup>
<b>Вилоят бўйича:</b>	<b>8747</b>	<b>8820</b>	<b>914</b>	<b>933</b>
шаҳарлар:				
Қарши ш	659	654	136	156
туманлар:				
Ўзур	521	524	63	42
Дехқонобод	358	468	25	29
Қамаши	765	748	51	66
Қарши	606	585	65	70
Косон	729	779	54	68
Китоб	566	648	112	105
Миришкор	294	322	20	19
Муборак	237	231	20	23
Нишон	431	420	38	36
Касби	480	451	31	40
Чирокчи	1193	1179	73	75
Шахрисабз	968	997	153	133
Яккабоғ	940	814	73	71

<sup>1)</sup> дастлабки маълумот

**Бандликка кўмаклашувчи марказларига  
иш қидириб мурожаат этган ва рўйхатга  
олинганлар сони <sup>1)</sup>**

(2017 йил 1 июль ҳолатига, киши)

	Бандликка кўмаклашувчи марказларига иш қидириб мурожаат этганлар сони		жумладан, расман ишсиз мақомини олганлар		улардан, ишсизлик нафақаси ажратилганлар сони	
	2016 й.	2017 й.	2016 й.	2017 й.	2016 й.	2017 й.
<b>Вилоят бўйича:</b>	<b>9107</b>	<b>8279</b>	<b>708</b>	<b>939</b>	<b>318</b>	<b>371</b>
шаҳарлар:						
Қарши ш	1113	859	61	191	19	33
туманлар:						
Ўзур	627	466	81	151	60	78
Дехқонобод	500	237	47	25	43	21
Қамаши	675	1168	39	47	11	22
Қарши	729	641	30	44	30	58
Косон	440	522	40	17	20	7
Китоб	803	796	15	60	25	16
Миришкор	420	278	34	22	4	18
Муборак	540	497	36	41	13	6
Нишон	575	308	56	33	11	28
Касби	573	523	65	79	23	11
Чироқчи	621	692	44	46	13	31
Шаҳрисабз	860	675	85	94	39	33
Яккабоғ	631	617	75	89	7	9

<sup>1)</sup> вилоят меҳнат бош бошқармаси маълумотига асосан

## Иш билан таъминланган аҳоли сони<sup>1)</sup>

(2017 йил 1 июль ҳолатига, киши)

	2016 йил	2017 йил
<b>Вилоят бўйича:</b>	<b>8205</b>	<b>7099</b>
шаҳарлар:		
Қарши ш	1028	708
туманлар:		
Ўзгўр	516	358
Дехқонобод	442	199
Қамаши	636	1109
Қарши	659	479
Косон	322	500
Китоб	756	596
Миришкор	404	251
Муборак	507	464
Нишон	512	225
Касби	519	476
Чироқчи	560	603
Шахрисабз	772	580
Яккабоғ	572	551

<sup>1)</sup> вилоят меҳнат бош бошқармаси маълумотиға асосан