

Асосий иқтисодий кўрсаткичлар

	Млрд. сўм	2015 йил январь-декабрга нисбатан фоиз ҳисобида
Ялпи ҳудудий маҳсулот	14896,9	105,9
Саноат маҳсулоти	9647,9	104,2
Истеъмол товарлари	2566,1	112,6
Қишлоқ, ўрмон ва балиқ хўжалиги	3939,9	106,5
Асосий капиталга киритилган инвестициялар	6334,0	105,7
Қурилиш ишлари	2428,0	109,6
Юк айланмаси млн. тн-км	1843,2	105,9
Йўловчи айланмаси млн. йўловчи-км	5809,3	104,7
Чакана товар айланмаси	6207,8	114,6
Хизматлар, жами	4556,2	116,3
Ташқи савдо айланмаси млн. АҚШ долл.	674,0	85,7
Экспорт	302,6	96,7
Импорт	371,4	78,4
Сальдо (+;-)	-68,8	X

Ялпи ҳудудий маҳсулот ишлаб чиқариш

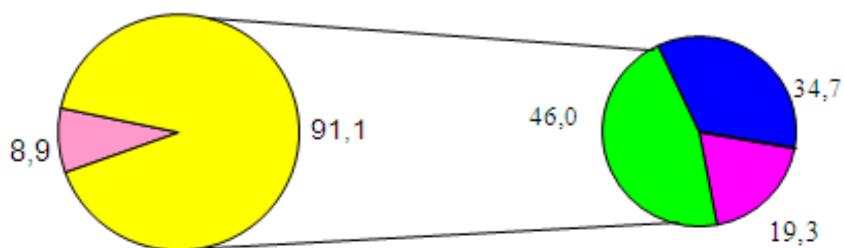
Дастлабки маълумотларга кўра, 2016 йил январь-декабрда ишлаб чиқарилган ялпи ҳудудий маҳсулотнинг (ЯҲМ) ҳажми 14896,9 млрд. сўмни ташкил этди ва 2015 йилнинг январь-декабрга нисбатан ўсиш суръати 5,9 фоизга тенг бўлди.

Январь-декабрь ойларида вилоят ялпи ҳудудий маҳсулотининг иқтисодий фаолият турлари бўйича таркиби қуйидагича ифодаланади:

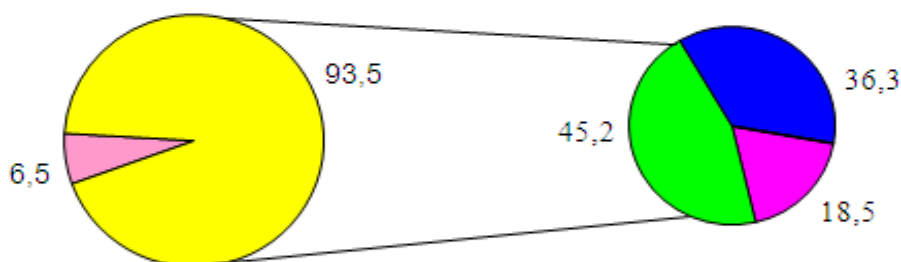
	млрд.сўм		2015 йил январь-декабрга нисбатан фоиз ҳисобида
	2015 йил	2016 йил	
I. Ялпи ҳудудий маҳсулот, жами	13418,3	14896,9	105,9
шу жумладан:			
Тармоқларнинг ялпи қўшилган қиймати	12227,9	13922,4	105,9
Маҳсулотларга соф солиқлар	1190,4	974,5	105,7
II. Тармоқларнинг ялпи қўшилган қиймати	12227,9	13922,4	105,9
Қишлоқ, ўрмон ва балиқ хўжалиги	2365,1	2570,9	106,5
Саноат (қурилишни қўшган ҳолда)	5623,1	6300,9	103,3
саноат	4707,1	5213,1	102,1
қурилиш	916,0	1087,8	109,6
Хизматлар	4239,7	5050,6	109,1
савдо, яшаш ва овқатланиш бўйича хизматлар	879,8	1047,1	111,2
ташиш ва сақлаш, ахборот ва алоқа хизматлари	772,7	921,7	107,8
бошқа хизматлари	2587,2	3081,8	108,8

Январь-декабрда ялпи худудий маҳсулотнинг тармоқлар таркиби (фоизда):

2015 й.



2016 й.



- Тармоқларнинг ялпи қўшилган қиймати
- Маҳсулотларга соғ солиқлар
- Қишлоқ, ўрмон ва балиқ хўжалиги
- Саноат (қурилишни қўшган ҳолда)
- Хизматлар

Жорий йилнинг январь-декабрь ойларида вилоятнинг ялпи худудий маҳсулотининг ўсиш суръатига асосий таъсири савдо, яшаш ва овқатланиш бўйича хизматлар (109,1%), қурилиш (109,6%) ва қишлоқ, ўрмон ва балиқ хўжалиги (106,5%) тармоқларидаги ялпи қўшилган қиймат ҳиссасига тўғри келмоқда.

ЯҲМ ишлаб чиқариш умумий ҳажмининг 51,7 фоизи кичик тадбиркорлик (бизнес) ҳиссасига тўғри келди ва бу кўрсаткич 2015 йил январь-декабрга нисбатан 0,1 фоизли бандга ошди.

2016 йил январь-декабрда ялпи худудий маҳсулот ҳажмида хизматлар улуши 36,3 фоиз (2015 йил январь-декабрда 34,7 фоиз)ни ташкил қилди.

**Корхоналар ва ташкилотлар
фаолиятининг умумий
таърифи**
(фермер ва деҳқон хўжалиқларисиз)

Корхоналар ва ташкилотлар ягона давлат регистри маълумотларига кўра, 2017 йилнинг 1 январь ҳолатига рўйхатга олинган (деҳқон ва фермер хўжалиқларисиз) юридик шахслар сони 18936 тани ташкил қилиб, шундан 18003 таси ёки 95,1 фоизи фаолият кўрсатмоқда.

Иқтисодий фаолият турлари бўйича рўйхатга олинган корхона ва ташкилотларнинг асосий қисми савдо 4959 та (26,2 фоизи), қишлоқ, ўрмон ва балиқ хўжалиги 2394 та (12,6 фоизи), қурилиш 2197 та (11,6 фоизи) ва саноат 1995 та (10,5 фоизи) соҳаларига тўғри келади.

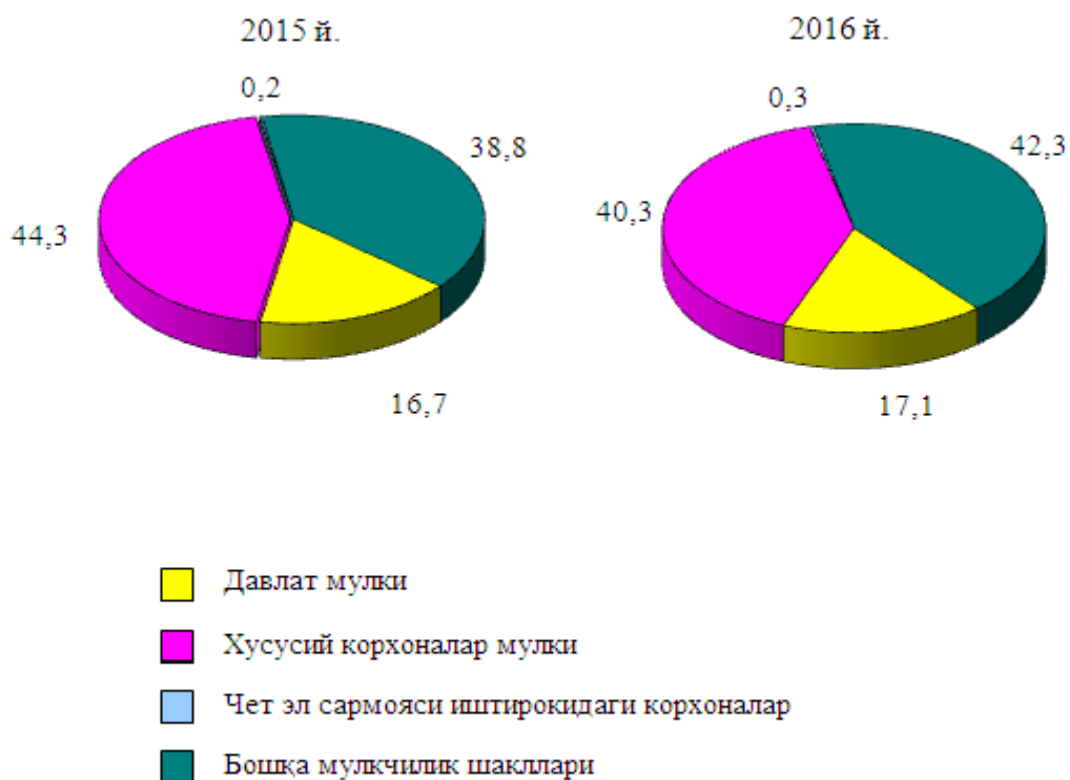
2017 йилнинг 1 январь ҳолатига рўйхатга олинган ҳамда фаолият кўрсатаётган корхона ва ташкилотлар иқтисодий фаолият турлари бўйича қуйидагича тақсимланади:

	Рўйхатга олинганлар		Фаолият кўрсатаётганлар	
	бирлик	яқунга нисбатан фоизда	бирлик	яқунга нисбатан фоизда
Жами	18936	100,0	18003	100,0
шу жумладан:				
қишлоқ, ўрмон ва балиқ хўжалиги	2394	12,6	2249	12,5
Саноат	1995	10,5	1910	10,6
Қурилиш	2197	11,6	2061	11,4
Савдо	4959	26,2	4652	25,8
ташиш ва сақлаш	651	3,4	619	3,4
яшаш ва овқатланиш бўйича хизматлар	735	3,9	703	3,9
ахборот ва алоқа	214	1,1	200	1,1
соғлиқни сақлаш ва ижтимоий хизматлар кўрсатиш	620	3,3	612	3,4
бошқа турдаги хизматлар кўрсатиш	5171	27,4	4997	27,9

Рўйхатга олинган корхоналар умумий сонининг 82,9 фоизи нодавлат мулки шаклидаги корхоналар, шундан 48,6 фоизи хусусий корхоналар, 0,3 фоизи чет эл сармояси иштирокидаги корхоналар, 0,4 фоизи акциядорлик жамиятлари, 33,6 фоизи бошқа корхоналар улушига тўғри келди.

Рўйхатга олинган хўжалик юритувчи субъектлар-юридик шахслар мулкчилик шакллари бўйича қуйидагича тақсимланади:

2017 йил 1 январь ҳолатига,
Умумий сонига нисбатан фоиз ҳисобида




2016 йил январь-декабрда жами 1792 та янги корхона ва ташкилотлар рўйхатга олинган (шундан кичик бизнес субъектлари – 1743 та). Уларнинг асосий қисми Қарши шаҳри (вилоят бўйича рўйхатга олинган жами корхона ва ташкилотларнинг 23,2 фоизи), Косон (10,9 фоиз), Шаҳрисабз (8,8 фоиз) ва Чироқчи (7,4 фоиз) туманларига тўғри келди.

Иқтисодий фаолият турлари бўйича янги рўйхатга олинган корхона ва ташкилотларнинг 27,4 фоизи савдо, 19,0 фоизи қишлоқ, ўрмон ва балиқ хўжалиги ва 15,2 фоизи саноат соҳаларига тўғри келади.

Ҳисобот даврида 2588 та корхона ва ташкилотлар фаолияти тугатилган бўлиб, улардан 331 таси (жами фаолияти тугатилганларнинг 12,8 фоизи) ихтиёрий тугатилиш тартибини қўллаш орқали тугатилган.

2016 йил январь-декабрда иқтисодий фаолият турлари бўйича маҳсулот ишлаб чиқаришда ҳамда аҳоли бандлиги бўйича давлат ва нодавлат секторларининг нисбати қуйидагича ифодаланади:

умумий хажмга нисбатан фоиз ҳисобида



Кичик тадбиркорлик (бизнес)

2017 йилнинг 1 январь ҳолатига рўйхатга олинган жами кичик тадбиркорлик (бизнес) субъектларининг сони 15180 тани ташкил қилди.

2016 йил январь-декабрда ялпи ҳудудий маҳсулотнинг 51,7 фоизи (2015 йил январь-декабрда 51,6 фоиз) кичик бизнес субъектлари томонидан ишлаб чиқарилди.

2016 йилнинг январь-декабрда кичик тадбиркорлик (бизнес) субъектлари томонидан:

- 945,4 минг нафар кишининг бандлиги таъминланди (жами иқтисодиётда банд бўлганларнинг 80,1 фоизи), шу жумладан банд бўлганларнинг 601,1 минг нафари яқка тартибдаги тадбиркор, 160,3 минг нафари кичик корхона ва микрофирмалар ҳиссасига тўғри келди;

- саноат маҳсулоти ишлаб чиқариш ҳажми 2643,8 млрд. сўмни (жами саноат ишлаб чиқаришининг 27,4 фоизи) ёки 2015 йилнинг январь-декабрига нисбатан 25,1 фоизни ташкил қилди;

- 3918,4 млрд. сўмлик қишлоқ, ўрмон ва балиқ хўжалиқларининг ишлаб чиқарилган (қўрсатилган хизматлар) ташкил қилиб, ўсиш суръати 6,7 фоизни (қишлоқ, ўрмон ва балиқ хўжалиқлари ялпи маҳсулотининг 99,5 фоизи) ташкил қилди.

- 1063,9 млрд. сўмлик инвестициялар (умумий инвестициялар ҳажмининг 16,8 фоизи) ўзлаштирилди ва 2015 йилнинг январь-декабрига нисбатан 127,9 фоизни ташкил қилди;

- 1732,8 млрд. сўмлик қурилиш ишлари (қурилиш ишлари умумий ҳажмининг 71,4 фоизи) бажарилди ва 2015 йилнинг январь-декабрига нисбатан 121,1 фоизни ташкил қилди;

- автомобил транспорти юк айланмасининг 109,2 фоизга (умумий юк айланмасига нисбатан 93,4 улуши), йўловчи айланмасининг эса 107,8 фоизга (умумий йўловчи айланмасига нисбатан 91,9 улуши) кўпайиши таъминланди;

- чакана товар айланмаси умумий ҳажмининг 85,9 фоизи ёки 5335,2 млрд. сўми (ўсиш 13,4 фоиз) ва хизматлар умумий ҳажмининг, мос равишда 71,9 фоизи ёки 3274,8 млрд. сўмни ташкил қилди;

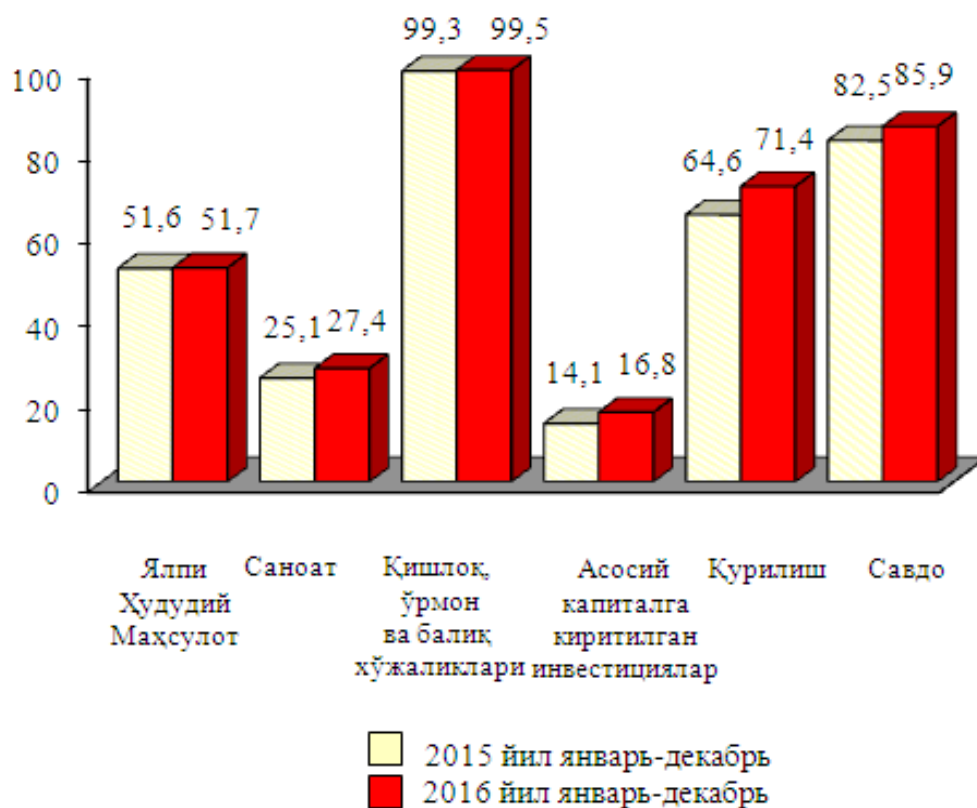
- 125,2 млн. АҚШ доллари (умумий экспорт ҳажмининг 41,5 фоизи) миқдорида маҳсулотлар (товар ва хизматлар) экспорт қилинди.

2016 йилнинг январь-декабрида кичик тадбиркорлик субъектлари маҳсулоти (ишлар, хизматлар) умумий ҳажмидаги хусусий тадбиркорликнинг (фуқаролар мулки) улуши қуйидагича ифодаланади:

	Кичик тадбиркорлик субъектлари маҳсулоти (иш, хизмат) ҳажми, млрд.сўм	Кичик тадбиркорлик субъектлари маҳсулоти (иш, хизмат) ҳажмида хусусий сектор улуши, % ҳисобида
Қишлоқ, ўрмон ва балиқ хўжалиги	3918,4	99,5
Саноат	2643,8	4,8
Қурилиш	450,5	18,6
Чакана савдо	5335,2	85,9
Юк ташиш, млн тн.	45,8	65,6
Йўловчи ташиш, млн.киши	473,8	95,7
Экспорт, млн. АҚШ долл.	125,5	41,5
Импорт, млн. АҚШ долл.	82,8	22,3

Ялпи ҳудудий маҳсулот ва иқтисодиёт тармоқлари маҳсулоти (ишлар, хизматлар) умумий ҳажмида кичик тадбиркорлик (бизнес) улушининг ўзгариши қуйидагича ифодаланади:

умумий ҳажмга нисбатан фоиз ҳисобида



Ташқи иқтисодий алоқалар

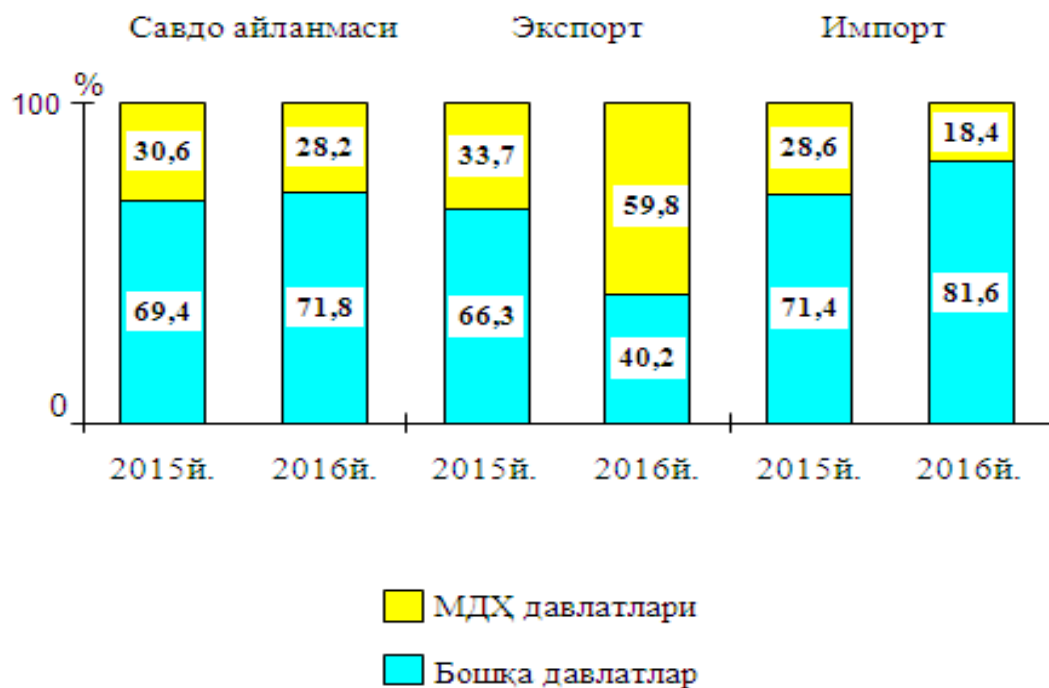
2016 йилнинг январь-декабрида ташқи савдо айланмаси 674,0 млн. АҚШ долларини, жумладан 302,6 млн. АҚШ долларини - экспорт операциялари, 371,4 млн. АҚШ долларини - импорт операциялари ташкил этди. Ташқи савдо айланмасининг сальдоси – 68,8 млн. АҚШ долларини ташкил қилди.

2016 йилнинг январь-декабрида МДХ ва бошқа давлатлар кесимида вилоятнинг ташқи савдо айланмаси қуйидагича ифодаланади:

(млн АҚШ доллари)

	2015 йил январь- декабрь	2016 йил январь- декабрь	2015 йил январь-декабрга нисбатан фоиз ҳисобида
Ташқи савдо айланмаси	786,7	674,0	85,7
шу жумладан:			
МДХ давлатлари	241,0	190,3	79,0
бошқа давлатлар	545,7	483,7	88,6
Экспорт	312,9	302,6	96,7
шу жумладан:			
МДХ давлатлари	105,5	121,8	115,5
бошқа давлатлар	207,4	180,8	87,2
Импорт	473,8	371,4	78,4
шу жумладан:			
МДХ давлатлари	135,5	68,5	50,6
бошқа давлатлар	338,3	302,9	89,5

2016 йил январь-декабрда вилоят ташқи савдо айланмасида МДХ ва бошқа давлатларнинг улуши куйидагича ифодаланади:



2016 йилнинг январь-декабрида вилоят экспорт-импорти таркиби куйидагича ифодаланади:

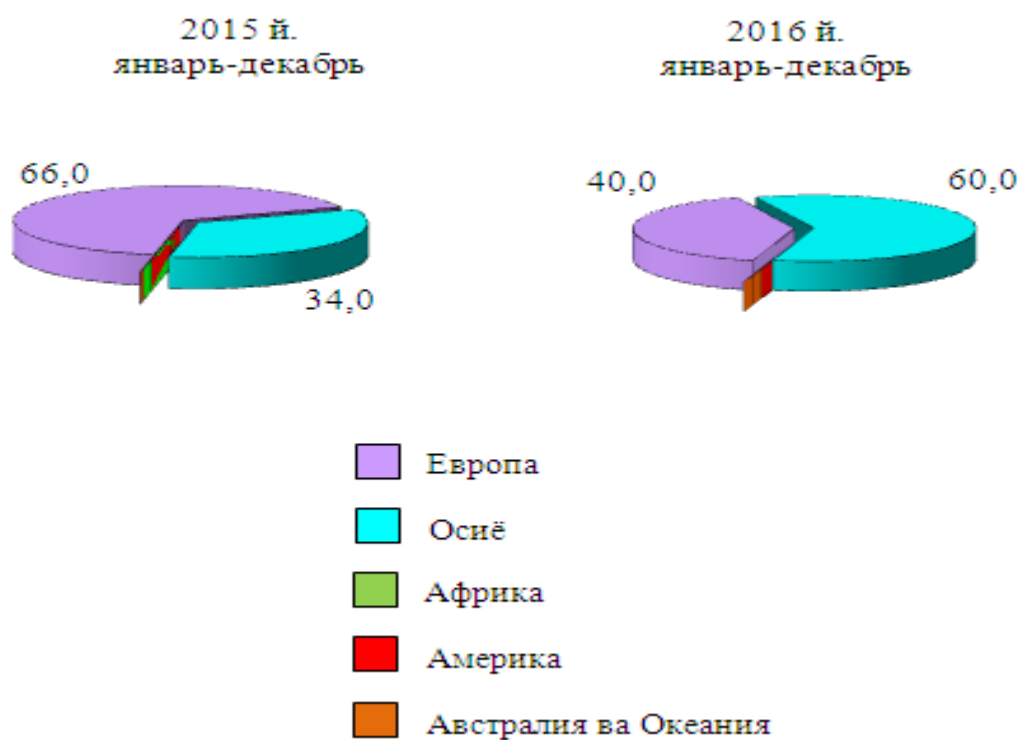
	Экспорт ва импортнинг умумий ҳажмидаги улуши, фоиз ҳисобида		Ҳажмидаги ўзгариш, фоиз ҳисобида
	2015 йил январь-декабрь	2016 йил январь-декабрь	2015 йил январь-декабрга нисбатан фоиз ҳисобида
Экспорт таркиби	100,0	100,0	96,7
пахта толаси	44,0	46,0	102,4
озиқ-овқат маҳсулотлари	6,0	10,0	160,3
кимё маҳсулотлари ва ундан тайёрланган буюмлар	24,0	15,0	61,8
энергия манбалари ва нефт маҳсулотлари	3,0	2,0	83,8
қора ва рангли металллар	0,0	0,0	0,0
машина ва ускуналар	0,0	0,0	8,5 м
хизматлар	17,0	20,0	115,6
бошқалар	6,0	7,0	72,5

Экспорт ва импортнинг умумий ҳажмидаги улуши, фоиз ҳисобида		Ҳажмидаги ўзгариш, фоиз ҳисобида
2015 йил январь-декабрь	2016 йил январь-декабрь	2015 йил январь-декабрга нисбатан фоиз ҳисобида

Импорт таркиби	100,0	100,0	78,4
озиқ-овқат маҳсулотлари	1,0	3,5	3,4 м
кимё маҳсулотлари ва ундан тайёрланган буюмлар	6,0	8,9	115,6
энергия манбалари ва нефт маҳсулотлари	0,0	1,0	3 м
қора ва рангли металлар	2,0	4,0	185,4
машина ва ускуналар	84,0	76,4	71,1
хизматлар	3,0	2,0	53,1
бошқалар	4,0	4,2	83,2

Ташқи савдо айланмасининг қитъалар бўйича таркиби:

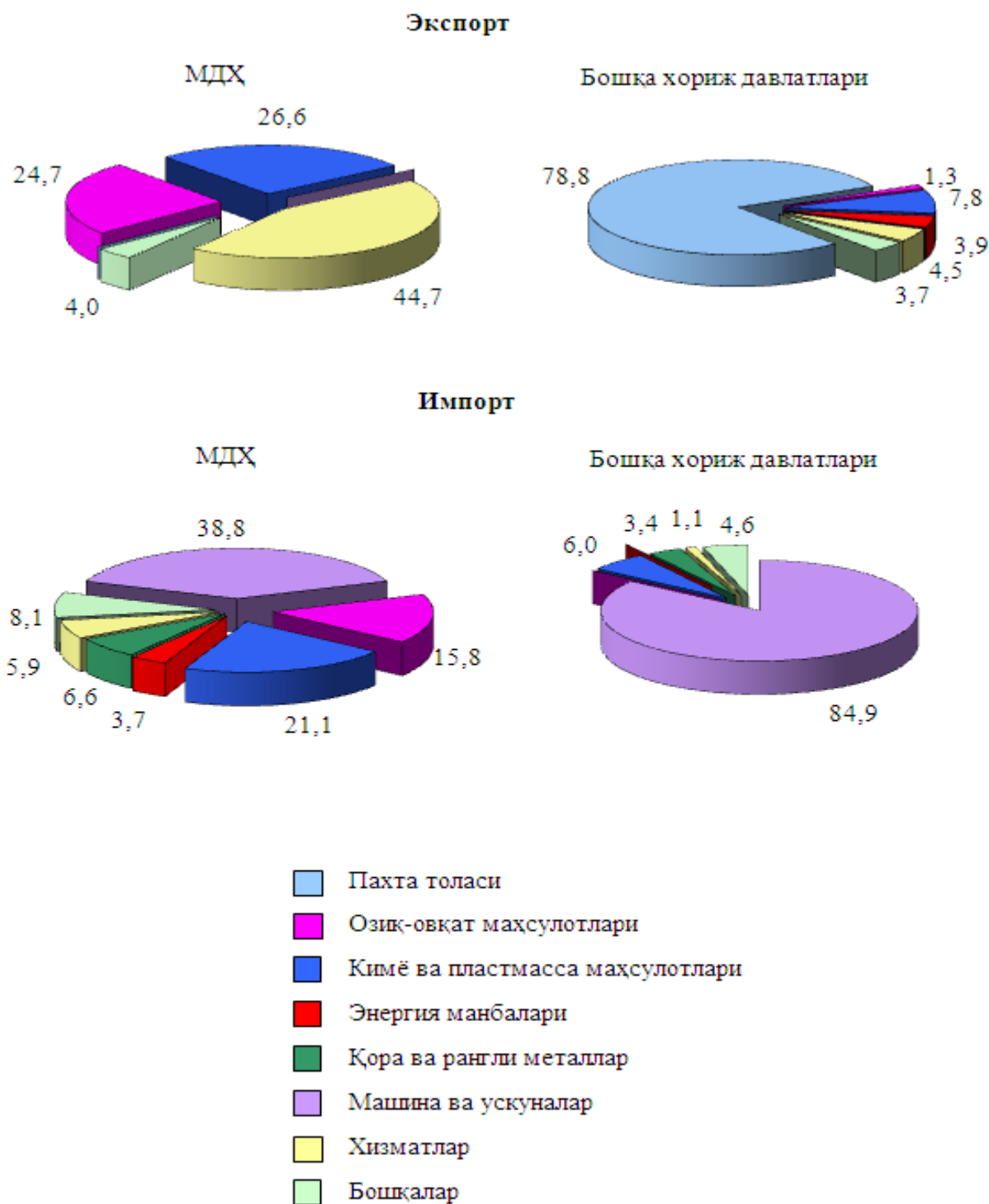
умумий ҳажмга нисбатан фоиз ҳисобида



2016 йилнинг январь-декабрида вилоят ташқи савдо айланмасида катта улушга эга бўлган давлатлар билан товар айланмаси:

	Вилоят товар айланмасида улуши, фоиз ҳисобида	2015 йил январь-декабрга нисбатан фоиз ҳисобида
Россия	10,6	79,2
Хитой	14,0	97,0
Туркия	1,9	25,5
Эрон	11,8	134,0
Бангладеш	12,2	95,6
Қозоғистон	12,2	2,9 м
Афғонистон	3,0	58,8
Хиндистон	1,8	54 м
Малайзия	1,7	122,2
Ж.Корея	1,0	188,5
Сингапур	3,4	38,9
Озарбайжон	0,0	48 м
Грузия	3,9	62,4
Покистон	0,3	2,5 м

2016 йил январь-декабрда МДХ ва бошқа хориж давлатлари билан амалга оширилган ташқи савдо таркиби қуйидагича ифодаланади:



Саноат

2016 йил январь-декабрда саноат маҳсулоти ҳажми 9647,9 млрд. сўмни ёки ўтган йилнинг шу даврига нисбатан ўсиш суръати 104,2 фоизни ташкил этди.

Ҳисобот даврида 2566,1 млрд. сўмлик истеъмол товарлари ишлаб чиқарилиб, 2015 йил январь-декабрга нисбатан 112,6 фоизни ташкил этди. Жумладан, 1520,1 млрд. сўмлик озиқ-овқат маҳсулотлари, ароқ-вино маҳсулотлари ва пиво, 1046,0 млрд. сўмлик ноозиқ-овқат моллари (2015 йил январь-декабрга нисбатан мос равишда 113,3 фоиз ва 111,7 фоиз) ишлаб чиқарилди.

Тармоқлараро саноат кооперациясини ривожлантириш, тайёр маҳсулотлар, бутловчи қисмлар ва материаллар ишлаб чиқаришни маҳаллийлаштириш дастурини амалга ошириш доирасида тадбиркорлик субъектлари томонидан 2016 йилнинг январь-декабрь ойларида 106,6 млрд. сўмлик маҳаллийлаштирилган маҳсулот ишлаб чиқарилди.

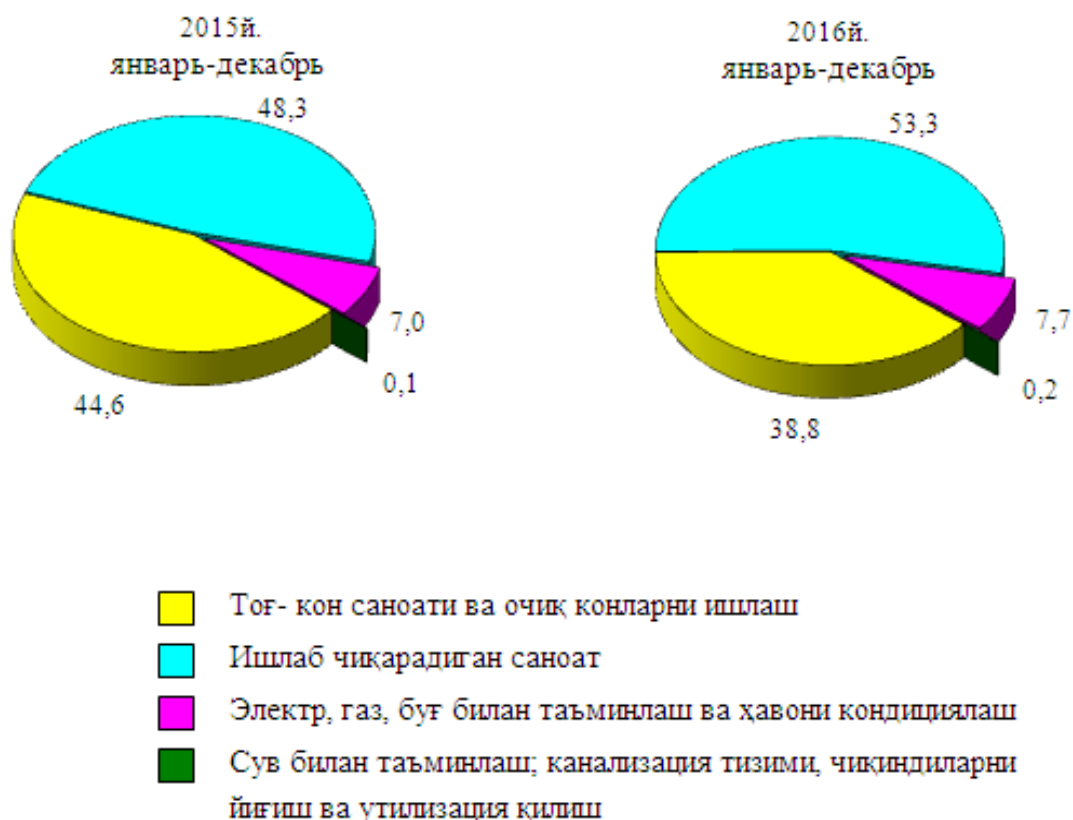
2016 йил январь-декабрида иқтисодий фаолият турлари бўйича саноат маҳсулотини ишлаб чиқариш қуйидагича ифодаланади:

	млрд. сўм	ўсиш суръати, фоиз ҳисобида
Иқтисодий фаолиятнинг алоҳида турлари бўйича саноат маҳсулотлари ишлаб чиқариш ҳажми	9647,9	104,2
Тоғ- кон саноати ва очиқ конларни ишлаш	3740,6	96,4
улардан:		
Хом нефт ва табиий газ қазиб олиш	3580,3	97,9
Қайта ишлаш саноати	5143,1	109,9
ундан:		
Озиқ- овқат маҳсулотлари ишлаб чиқариш	1812,1	115,4
Напитка ишлаб чиқариш	30,3	127,1
Туқимачилик буюмлари	1143,4	109,5
Кимё маҳсулотлари ишлаб чиқариш	1478,3	99,8
Мебел ишлаб чиқариш	27,4	108,3
Бошқа нометалл минерал маҳсулотлар ишлаб чиқариш	178,4	109,8

	млрд. сўм	ўсиш суръати, фоиз ҳисобида
Металлургия саноати	6,4	101,1
Машина ва ускуналарни таъмирлаш ва ўрнатиш	37,9	132,3
Электр, газ, буғ билан таъминлаш ва ҳавони кондициялаш	743,8	111,0
Сув билан таъминлаш; канализация тизими, чиқиндиларни йиғиш ва утилизация қилиш	20,4	129,2
Истеъмол товарларини ишлаб чиқариш	2566,1	112,6
шу жумладан:		
озик-овқат товарлари	1520,1	113,3
ноозик-овқат товарлари	1046,0	111,7

Иқтисодий фаолият турлари бўйича саноат маҳсулотларини ишлаб чиқариш қуйида келтирилган:

умумий ҳажмга нисбатан фоиз ҳисобида



Иқтисодий фаолият турлари бўйича саноат маҳсулоти турларини ишлаб чиқариш

(йирик корхоналар бўйича)

	Ўлчов бирлиги	2016 йил январь-декабрь	2015 й январь-декабрга нисбатан %
Тоғ-кон саноати ва очиқ конларни ишлаш			
Табий газ	млн.м3	38590,7	94,9
нефть	минг.тн	671,8	85,9
олтингугурт	минг.тн	240,2	92,7
Конденсат	минг.тн	1434,7	98,2
Суюлтирилган газ	минг.тн	532,2	102,7

	Ўлчов бирлиги	2016 йил январь- декабрь	2015 й январь- декабрга нисбатан %
--	------------------	--------------------------------	---

Ишлаб чиқарадиган саноат

Ун	тн	125581,9	101,4
Нон маҳсулотлари	тн.	3098,3	125,5
Усимлик мойи	тн.	33171,5	116,7
Омухта ем	тн.	88697,0	100,5
Тозаланган усимлик мойи	тн.	29491	118,0
Макарон маҳсулотлари	тн.	2031,3	101,3
Ёрма	тн.	296	124,4
Арок ва ликёр маҳсулотлари	минг.л	1872,0	114,1
Вино маҳсулотлари	минг.л	750	115,4
Кийим кечак	минг дона	99,0	101,0
Полотно	тн.	630	104,0
Калава ип	тн	5940	109,0
Трикотож буюмлари	минг дона	1415	100,2
Ип газмол	минг. кв.м	718	109,6
Линт	тн	11936	101,5
Пахта толаси	тн	145486,0	98,0
Пахта чигити	тн	215437,0	98,3
Шрот ва шелуха	тн	130155,4	109,8
Хужалик совуни	тн	274,0	41,7
Калий уғити	минг тн	138,1	96,4

	Ўлчов бирлиги	2016 йил январь- декабрь	2015 й январь- декабрга нисбатан %
Энергия тежовчи лампочка	минг дона	139,1	90,8
Алюмин композитли қопламалар	тн	56,2	4,7
Термопласт кувурлари	тн	3851,0	72,5
Кислород	тн	18,4	105,3
Полиэтилен	тн	138140	103,0

Электр, газ, буғ билан таъминлаш ва ҳавони кондициялаш

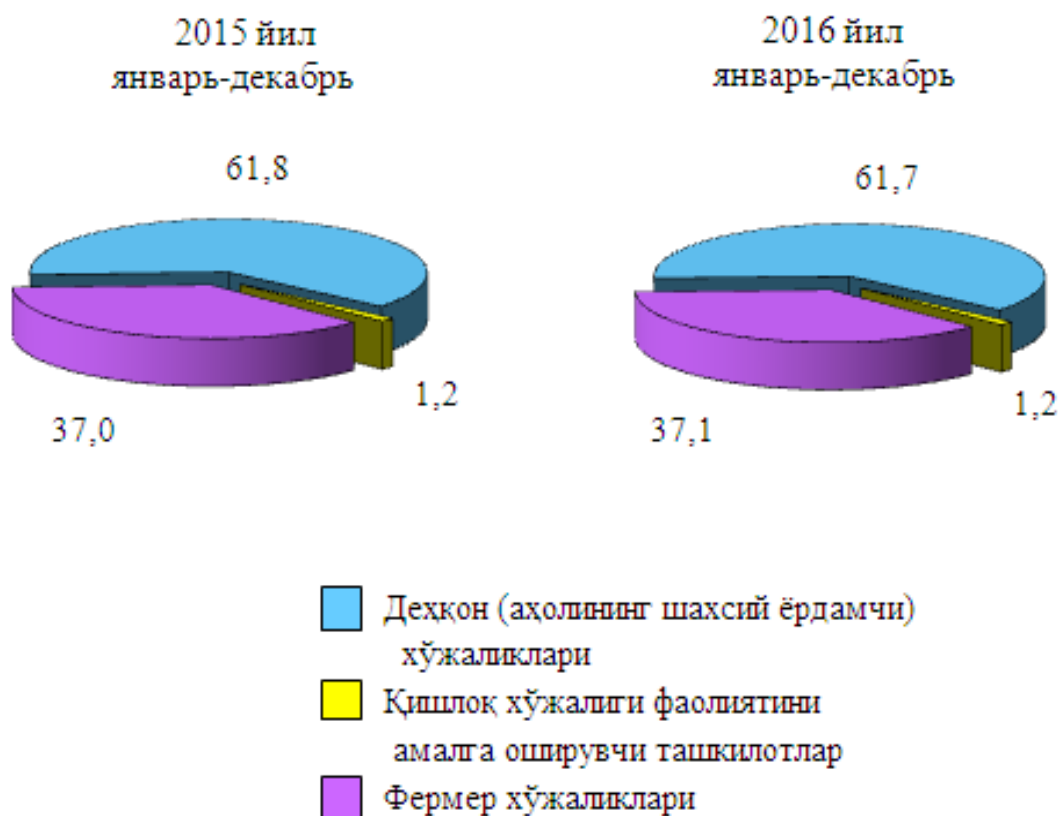
Буғ ва иссиқ сув (иссиқлик энергияси)	минг Гкал.	4365,6	100,7
---------------------------------------	------------	--------	-------

Қишлоқ, ўрмон ва балиқ хўжалиги

2016 йилнинг январь-декабрида қишлоқ, ўрмон ва балиқ хўжалигида ишлаб чиқарилган (кўрсатилган хизматлар) маҳсулотининг умумий ҳажми 3939,9 млрд. сўмни ёки 2015 йилнинг шу даврига нисбатан 106,5 фоизни, шу жумладан, Дехқончилик ва чорвачиликда, овчилик ва бу соҳаларда кўрсатилган хизматлар ҳажми 3913,8 млрд (106,4 фоиз), ўрмончилик хўжаликларида 10,9 млрд. сўмни (100,7 фоиз), Балиқчилик хўжаликларида 15,2 млрд. сўмни (152,9 фоиз) ташкил қилди.

Қишлоқ хўжалиги маҳсулотлари ишлаб чиқариш ҳажмининг хўжаликлар тоифалари бўйича тақсимланиши куйидагича ифодаланади:

умумий ҳажмга нисбатан фоиз ҳисобида



Ҳосил йиғими. 2016 йил январь-декабрь ойларида барча тоифадаги хўжаликлар томонидан 1073751 тонна дон экинлари(100,7 фоизга кўп), 195038 тонна картошка(111,3 фоизга кўп), 562564 тонна сабзавот (111,3 фоизга кўп), 150895 тонна полиз (107,2 фоизга кўп), 143507 тонна мева (110,4 фоизга кўп) 108882 тонна узум (112,2 фоизга кўп) етиштирилди.

Чорвачилик. 2017 йилнинг 1 январь ҳолатига ўтган йилнинг шу даврига нисбатан йирик шохли қорамоллар 104,6 фоизга (жами 1470,1 минг бошни ташкил қилди), шу жумладан сигирлар 101,9 фоизга (476,0 минг бош), қўй ва эчкилар 103,5 фоизга (4416,0 минг бош), отлар 103,9 фоизга (29008 бош), паррандалар 105,2 фоизга (4630,8 минг бошни) ташкил этди.

Барча хуудларда чорвачилик маҳсулотлари (гўшт, сут, тухум) ишлаб чиқаришнинг ўсиши асосан деҳқон ва фермер хўжаликлари ҳисобига бўлиб, гўшт ишлаб чиқариш умумий ҳажмида уларнинг улуши 98,5 фоизни, сут ишлаб чиқаришда 99,4 фоизни, тухум ишлаб чиқаришда 77,6 фоизни ташкил этди.

2017 йил 1 январь ҳолатига чорва моллари ва паррандалар бош сони қуйидагича:

	минг бош	ўсиш суръати, %
Йирик шохли корамол	1470,1	104,6
шу жумладан:		
Фермер хўжаликлари	57,2	102,1
Деҳқон (аҳолининг шахсий ёрдамчи) хўжаликлари	1396,6	104,8
Қишлоқ хўжалиги фаолиятини амалга оширувчи ташкилотлар	16,3	102,5
улардан сигирлар	476,0	101,9
шу жумладан:		
Фермер хўжаликлари	18,7	103,9
Деҳқон (аҳолининг шахсий ёрдамчи) хўжаликлари	452,1	101,8
Қишлоқ хўжалиги фаолиятини амалга оширувчи ташкилотлар	5,2	102,0
Куй ва эчкилар	4416,0	103,5
шу жумладан:		
Фермер хўжаликлари	163,9	118,5
Деҳқон (аҳолининг шахсий ёрдамчи) хўжаликлари	3866,4	101,9
Қишлоқ хўжалиги фаолиятини амалга оширувчи ташкилотлар	385,7	115,2
Отлар	29,0	103,9
шу жумладан:		
Фермер хўжаликлари	2046	108,7

	минг бош	ўсиш суръати, %
Дехқон (аҳолининг шахсий ёрдамчи) хўжаликлари	26,0	103,4
Қишлоқ хўжалиги фаолиятини амалга оширувчи ташкилотлар	957,0	107,6
Паррандалар	4630,8	105,2
шу жумладан:		
Фермер хўжаликлари	236,6	103,6
Дехқон (аҳолининг шахсий ёрдамчи) хўжаликлари	3370,4	106,4
Қишлоқ хўжалиги фаолиятини амалга оширувчи ташкилотлар	1023,8	101,6

Дехқон (аҳолининг шахсий ёрдамчи) хўжаликларида йирик шохли қорамолларнинг улуши 95,0 фоизни, фермер хўжаликларида эса 3,9 фоизни, шу жумладан, сигирлар мос равишда 95,0 ва 3,9 фоизни, қўй ва эчкилар 87,6 ва 3,7 фоизни, отлар 89,7 ва 7,1 фоизни, паррандалар 72,8 ва 5,1 фоизни ташкил этди.

2016 йилнинг январь-декабрда барча тоифадаги хўжаликларда тирик вазн ҳисобида 266,1 минг тонна гўшт (2015 йилнинг январь-декабрга нисбатан 7,3 фоизга кўп), 1023,0 минг тонна сут (7,4 фоизга кўп), 417,1 минг. дона тухум (13,8 фоизга) кўп ишлаб чиқарилди.

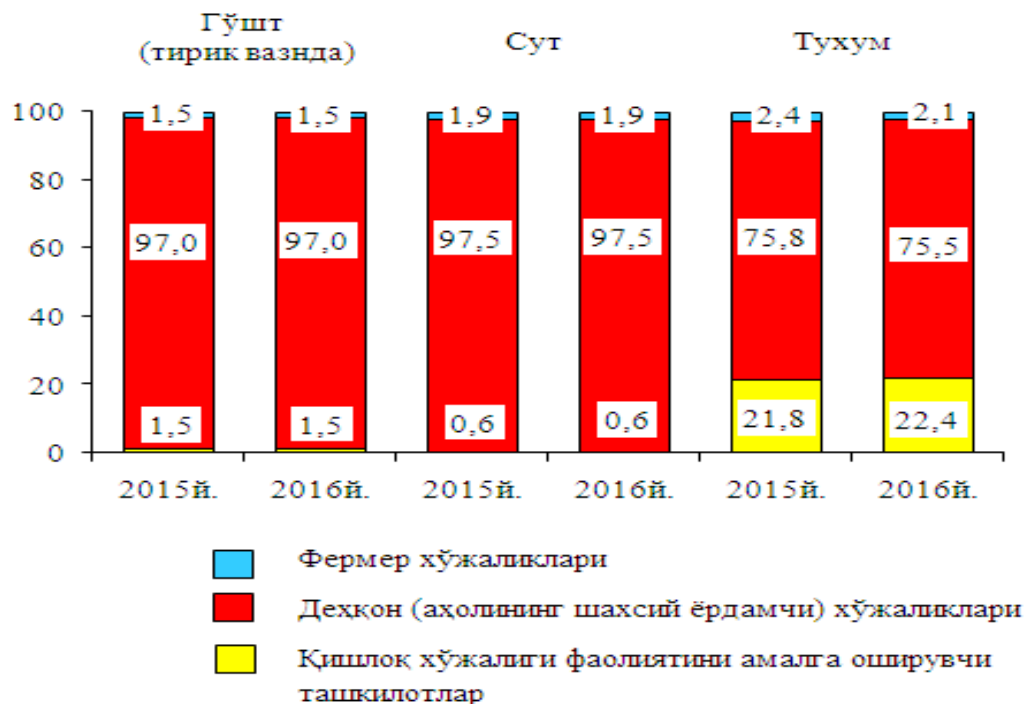
2016 йил январь-декабрь ойларида ишлаб чиқарилган чорвачилик маҳсулотлари қуйидагича:

	миқдори	ўсиш суръати, %
Гўшт (тирик вазнда), минг тн.	266,1	107,3
шу жумладан:		
Фермер хўжаликлари	4,1	109,6
Дехқон (аҳолининг шахсий ёрдамчи) хўжаликлари	258,1	107,3
Қишлоқ хўжалиги фаолиятини амалга оширувчи ташкилотлар	3,9	104,6
Сут, минг тн.	1023,0	107,4
шу жумладан:		

	миқдори	ўсиш суръати, %
Фермер хўжаликлари	19,8	108,3
Дехқон (аҳолининг шахсий ёрдамчи) хўжаликлари	997,3	107,4
Қишлоқ хўжалиги фаолиятини амалга оширувчи ташкилотлар	5,9	106,8
Тухум, млн. дона	417,1	113,8
шу жумладан:		
Фермер хўжаликлари	8,9	103,1
Дехқон (аҳолининг шахсий ёрдамчи) хўжаликлари	315,0	113,3
Қишлоқ хўжалиги фаолиятини амалга оширувчи ташкилотлар	93,2	116,6

Чорвачилик маҳсулотлари ишлаб чиқариш таркиби қуйидагича ифодаланади:

ишлаб чиқариш умумий ҳажмига нисбатан фоиз ҳисобида



Фермер хўжаликлари. 2016 йилнинг январь-декабрида фермер хўжаликлари томонидан ишлаб чиқарилган қишлоқ хўжалиги маҳсулотлари ҳажми 1433,7 млрд. сўмни ёки 2015 йилнинг тегишли даврига нисбатан 103,3 фоизни ташкил қилди. Қишлоқ хўжалиги маҳсулотлари умумий ҳажмида фермер хўжаликларининг улуши 37,1 фоизни ташкил этди.

2017 йилнинг 1 январь ҳолатига фермер хўжаликларида 57,2 минг бош йирик шохли қорамол, шу жумладан 18,7 минг бош сигир, 163,9 минг бош қўй ва эчкилар, 2046 бош от, 236,6 минг бош паррандалар мавжуд.

2016 йил январь-декабрь ҳолатига фермер хўжаликлари томонидан ишлаб чиқарилган асосий турдаги қишлоқ хўжалик маҳсулотлари қуйидагича ифодаланади:

	2015 йил январь-декабрь		2016 йил январь-декабрь		2015
	тонна	ишлаб чиқариш умумий ҳажмидаги улуши, фоиз	тонна	ишлаб чиқариш умумий ҳажмидаги улуши, фоиз	Январь- декабрга нисбатан фоиз ҳисобида
Картошка	49758	25,5	56124	28,8	112,8
Сабзавот	167601	33,2	188456	33,5	112,4
Полиз	74617	53,0	76012	50,4	101,9
Мева	71795	55,2	79256	55,2	110,4
Узум	55845	57,5	62451	57,4	111,8
Гўшт	3739	1,5	4098	1,5	109,6
Сут	18301	1,9	19823	1,9	108,3
Тухум. минг дона	8626	2,4	8897	2,1	103,1

Инвестициялар ва қурилиш

2016 йил январь-декабрда вилоятнинг асосий капитални қўпайтиришга 6334,0 млрд. сўм миқдорида инвестициялар киритилди ва ўтган йилнинг шу даврига нисбатан ўсиш суръати 105,7 фоизни ташкил қилди.

Молиялаштириш манбалари бўйича асосий капиталга киритилган инвестицияларнинг тақсимланиши қуйида келтирилган:

	млрд.сўм	ўсиш суръати, %	яқунга нисбатан фоиз
Асосий капиталга киритилган инвестициялар	6334,0	105,7	100
шу жумладан			
Марказлашган инвестициялар:	2151,5	137,5	34,0
бюджет маблағлари	91,1	65,9	4,2
давлат мақсадли фонд маблағлари	402,5	84,4	18,7
тикланиш ва тараққиёт фонди маблағлари	520,5	132,5	24,2
ҳукумат қафолати остида чет эл кредитлари	1137,4	216,9	52,9
Марказлашмаган инвестициялар	4182,5	94,4	66,0
корхоналарнинг ўз маблағлари	2219,6	74,8	53,0
аҳоли маблағлари	940,3	140,9	22,5
тўғридан-тўғри хорижий инвестиция ва кредитлар	731,7	161,7	17,5
тижорат банк кредитлари ва бошқа қарз маблағлари	290,9	82,4	7

2016 йил январь-декабрда асосий капиталга инвестицияларнинг технологик таркиби қуйида келтирилган:

	жами	Давлат	Нодавлат
Жами, млрд. сўм	6334,0	625,6	5708,4
шу жумладан: умумий ҳажмга нисбатан фоиз кўринишида			
қурилиш-монтаж ишлари	3244,1	521,4	2722,7
машина, ускуналар, транспорт воситалари ишлаб чиқариш ва хўжалик жиҳозлар	1933,6	57,0	1876,6
Бошқа ҳаражатлар	1156,3	47,2	1109,1

Асосий капиталга киритилган инвестицияларнинг технологик таркибининг тузилиши 2015 йил январь-декабрга нисбатан қурилиш-монтаж ишларнинг улуши 2,4 фоизли пунктга қупайган, машина, ускуналар, транспорт воситалари, ишлаб чиқариш ва хўжалик жиҳозлар қиймати улуши 1,7 фоизли пунктга камайган ва бошқа ҳаражатларнинг улуши 0,7 фоизли пунктга кўпайган.

Асосий капиталга киритилган инвестициялар ва кредитларни иқтисодий фаолият турлари бўйича қуйидагича ифодаланади:

умумий ҳажмга нисбатан фоиз ҳисобида



Ижтимоий соҳа объектларини қуриш

2016 йил январь-декабрда умумий майдони 1169,9 минг кв.м. бўлган 7303 та (2015 йил январь-декабрга нисбатан 108,4 фоиз), шу жумладан қишлоқ жойларида 778,3 минг кв.м. (109,7 фоиз) уй-жой фойдаланишга топширилди.

Умумтаълим мактаблари, касб-ҳунар коллежлари, мусиқа ва санъат мактаблари қуриш, қайта таъмирлаш ҳамда касб-ҳунар коллежларига ва умумтаълим мактабларига спорт иншоотлари қурилишида 69,6 млрд. сўмлик инвестициялар ўзлаштирилди.

Соғлиқни сақлаш объектларини қуриш ва реконструкция ишларида 40,2 млрд. сўмлик инвестициялар ўзлаштирилди.

Қурилиш фаолияти. 2016 йил январь-декабрда 2428,0 млрд. сўмлик қурилиш ишлари бажарилиб, ўтган йилнинг шу даврига нисбатан ўсиш суръати 109,6 фоизни ташкил этди.

Қурилиш ишлари умумий ҳажмининг 65,2 фоизи бинолар ва иншоотларни қуриш бўйича қурилиш ишлари, 14,1 фоизи фуқаролик қурилиши объектларини қуриш бўйича қурилиш ишлари ва 20,7 фоизи ихтисослаштирилган қурилиш ишларига тўғри келди. Шу жумладан умумий ҳажмдан 73,9 фоизи янги қурилиш, реконструкция ва кенгайтириш ҳамда техник жиҳатдан қайта жиҳозлашга тўғри келади.

Нодавлат мулкчилик шаклидаги ташкилотлар томонидан 2302,6 млрд. сўмлик қурилиш ишлари амалга оширилиб, жами қурилиш ишлари ҳажмидаги улуши 94,8 фоизни (2015 йил январь-декабрга нисбатан ўсиш суръати 113,7 фоизни) ташкил қилди

Мулкчилик шакллари бўйича қурилиш ташкилотларининг ўз кучлари билан бажарган қурилиш ишлари тақсимооти қуйидагича ифодаланади:

умумий ҳажмга нисбатан фоиз ҳисобида



Транспорт

Юк ташиш. 2016 йил январь-декабрда барча транспорт турлари томонидан 52,7 млн. тонна юк ташилган бўлиб, бу ўтган йилнинг шу даврига нисбатан 110,5 фоизга кўп.

Юк айланмаси барча транспорт турлари томонидан 1843,2 млн.тн-км. ни ташкил қилди ва 105,9 фоизга кўпайди.

Юк ташиш ва юк айланмаси транспорт турлари бўйича қуйидагича ифодаланади:

	2016 йил январь-декабрь	2015 йил январь-декабрга нисбатан фоиз ҳисобида
Ташилган юк, млн. тн	52,7	110,5
шу жумладан:		
автомобил транспортида	52,7	110,5
Юк айланмаси, млн. тн-км	1843,2	105,9
шу жумладан:		
автомобил транспортида	1843,2	105,9

Якка тартибдаги тадбиркорларнинг автомобил транспортининг юк айланмаси 2015 йил январь-декабрга нисбатан 108,0 фоизни ва 1537,7 млн. тн-км. ни ташкил қилди. Юк айланмасининг умумий ҳажмида хусусий юк ташувчиларнинг улуши 83,4 фоизни ташкил этди (2015 йил январь-декабрда 81,8 фоиз).

Йўловчи ташиш. 2016 йил январь-декабрда барча транспорт турлари томонидан 505,0 млн. киши ташилган бўлиб, бу кўрсаткич ўтган йилнинг шу даврига нисбатан 103,2 фоизга кўпайган. Йўловчи ташиш айланмаси ушбу даврда 104,7 фоизни ва 5809,3 млн. йўловчи-км. ни ташкил қилди.

Транспорт турлари бўйича йўловчи ташиш ва йўловчи айланмаси қуйидагича ифодаланади:

	2016 йил январь-декабрь	2015 йил январь-декабрга нисбатан фоиз ҳисобида
Транспортда ташилган йўловчилар, млн. киши	505,0	103,2
шу жумладан, автомобил транспортида	505,0	103,2
Йўловчи айланмаси, млн. йўловчи-км	5809,3	104,7
шу жумладан, автомобил транспортида	5809,3	104,7

Хусусий йўловчи ташувчилар автомобил транспортида йўловчи айланмаси 2015 йил январь-декабрга нисбатан 107,0 фоизни ва 5059,3 млн. йўловчи-км. ни ташкил қилди. Йўловчи айланмасининг умумий ҳажмида хусусий йўловчи ташувчиларнинг улуши 87,1 фоизни ташкил этди (2015 йил январь-декабрда 85,1 фоиз).

Товарлар ва хизматлар бозори

2016 йил январь-декабрда чакана товар айланмаси 6207,9 млрд. сўмни ташкил этди ва ўтган йилнинг шу даврига нисбатан 114,6 фоизга ўсди.

Хўжалик юритувчи субъектларнинг мулкчилик шакллари бўйича чакана товар айланмаси қуйидагича ифодаланади

	млрд. сўм	2015 йил январь-декабрга нисбатан фоиз ҳисобида	Яқунга нисбатан фоиз ҳисобида
Жами	6207,9	114,6	100
шу жумладан мулкчилик шакллари бўйича:			
давлат мулки	2,2	120,4	0,1
нодавлат мулки	6205,7	114,5	99,9
Кичик тадбиркорлик субъекти	5335,2	119,3	85,9

Йирик савдо корхоналарининг чакана савдо айланмаси ҳажми 2016 йил январь-декабрда 359,3 млрд. сўмни ташкил қилиб, ўтган йилнинг шу даврига нисбатан 77,9 фоизга ошган.

Кичик тадбиркорлик (бизнес)нинг жами чакана савдо ҳажми жорий йилнинг январь-декабрь ойларида 5335,2 млрд. сўмни ташкил этиб, ўтган йилнинг шу даврига нисбатан 119,3 фоизга ошган.

2016 йил январь-декабрда чакана савдо айланмаси таркиби қуйидагича ифодаланади:

	млрд. сўм	2015 йил январь-декабрга нисбатан фоиз ҳисобида	Яқунга нисбатан фоиз ҳисобида
Чакана товар айланмаси	6207,9	114,6	100
шу жумладан:			
йирик корхоналари	359,4	77,9	5,8
Кичик тадбиркорлик(бизнес)	5335,2	119,3	85,9
уюлмаган сектор(ташқил этилмаган савдофаолияти)	513,3	105,7	8,3

Умумий овқатланиш соҳасининг товар айланмаси 135,2 млрд. сўмга етди ёки 2015 йил январ-декабрга нисбатан 113,4 фоизга ўсди.

Чакана савдо (умумовқатланиш фаолиятини қўшган ҳолда) аҳоли жон бошига нисбатан ҳисоблаганда 112,0 фоизга ошди ва 3057,5 минг сўмни ташкил этди (2015 йил январ-декабрь ойиларида 2992,3 минг сўмни ташкил этган).

2016 йил январь-декабрда **бозор хизматлари ишлаб чиқаришнинг иқтисодий фаолият турлари** бўйича ҳажми 4556,2 млрд. сўмни ташкил қилди, шу жумладан қишлоқ жойларида 1226,6 млрд. сўм ёки умумий кўрсатилган хизматлар ҳажмининг 26,8 фоизини ташкил қилди. 2015 йил январь-декабрга нисбатан ўсиш 116,3 фоизни ташкил этди.

Бозор хизматлари ишлаб чиқаришнинг иқтисодий фаолият турлари бўйича тақсимланиши 2016 йилнинг январь-декабрида қуйидагича ифодаланади:

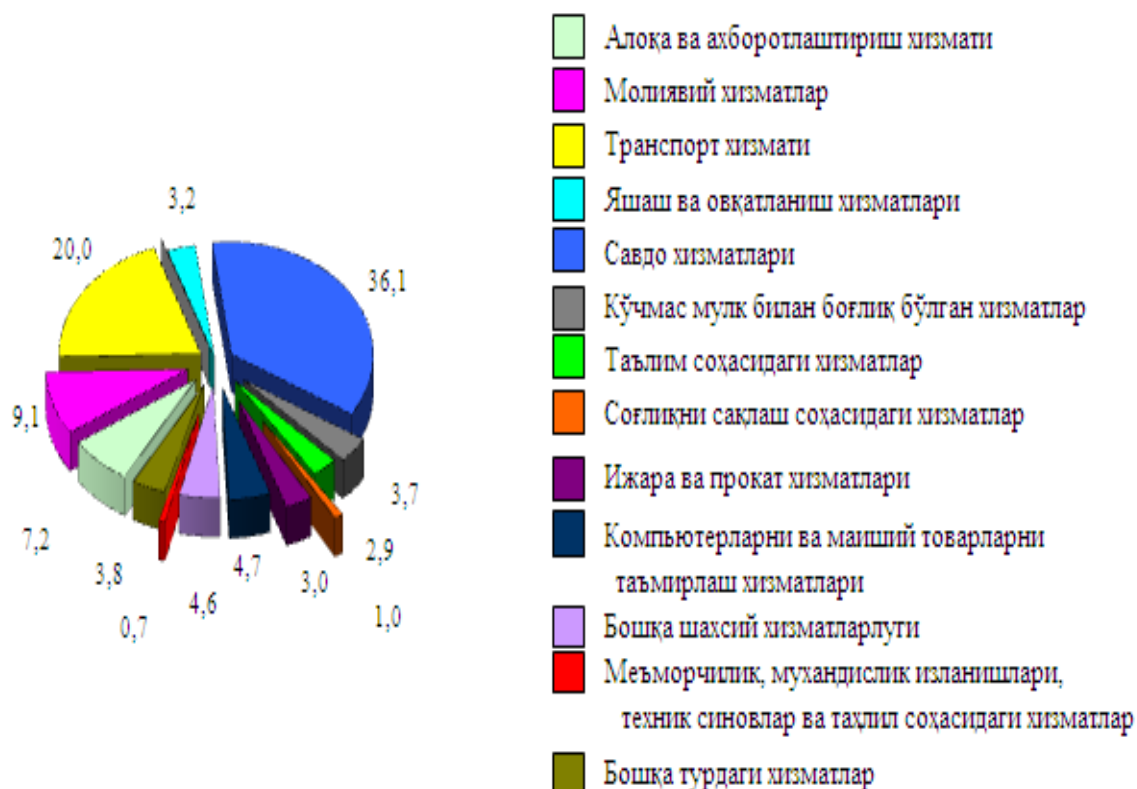
	млрд. сўм	2015 йил январь-декабрга нисбатан фоиз ҳисобида	яқунга нисбатан фоиз ҳисобида
Жами хизматлар	4556,2	116,3	100,0
Шу жумладан хизмат турлари бўйича:			
алоқа ва ахборотлаштириш хизмати	328,7	109,7	7,2
молиявий хизматлар	412,7	131,0	9,1
транспорт хизмати	910,1	113,9	20,0
шу жумладан автотранспорт хизматлари	869,2	114,4	19,1
яшаш ва овқатланиш хизматлари	146,8	106,4	3,2
савдо хизматлари	1646,3	119,3	36,1
қўчмас мулк билан боғлиқ бўлган хизматлар	170,2	114,8	3,7
таълим соҳасидаги хизматлар	131,1	106,7	2,9
соғлиқни сақлаш соҳасидаги хизматлар	45,7	104,6	1,0
ижара ва прокат хизматлари	135,9	116,0	3,0

	млрд. сўм	2015 йил январь-декабрга нисбатан фоиз ҳисобида	яқунга нисбатан фоиз ҳисобида
компьютерларни ва маиший товарларни таъмирлаш хизматлари	216,4	117,8	4,7
бошқа шахсий хизматлар	209,2	113,4	4,6
меъморчилик, муҳандислик изланишлари, техник синовлар ва таҳлил соҳасидаги хизматлар	30,0	118,2	0,7
бошқа турдаги хизматлар	173,1	105,2	3,8

Хизматлар таркибида энг катта улуш савдо ва овқатланиш (жами хизматларнинг 36,1 фоизи), транспорт (20,0 фоизи) хизматларига тўғри келди.

Шунингдек, молиявий хизматлар (131,0 фоиз), ва маиший жихоз ва кампьютер таъмирлаш хизматлари (117,8 фоиз), савдо хизматларида (119,3 фоиз) ўсиш суръати юқори бўлди.

2016 йил январь-декабрида бозор хизматлари ишлаб чиқаришнинг иқтисодий фаолият турлари қуйидагича:



Демография ва меҳнат бозори

Дастлабки маълумотларга кўра, 2017 йилнинг 1 январь ҳолатига вилоятда доимий аҳоли сони 3089,4 минг кишини ташкил қилди ва йил бошидан 63712 кишига ёки 2,1 фоизга кўпайди.

Аҳолининг табиий ҳаракати 2016 йил январь-декабрда қуйидагича ифодаланади:

	Ҳар 1000 кишига				
	2015 й.	2016 й. ¹⁾	Ўсиш, камайиш (-)	2015 й.	2016 й. ¹⁾
Туғилганлар	78543	77964	597	26,2	25,5
Ўлганлар	11954	12394	-440	4,0	4,1
Табиий ўсиш	66589	65570	1019	22,3	21,4
Никоҳлар	31268	28559	2709	10,4	9,3
Ажралишлар	1752	1838	-86	0,6	0,6

Туғилиш даражаси. 2016 йилнинг январь-декабрида туғилганлар сони 77964 кишини ташкил қилди ва 2015 йилнинг шу даврига (78543 киши) нисбатан 597 тага камайди. Туғилиш коэффициенти мос равишда 25,5 промиллени ташкил қилди ва 2015 йилнинг шу даврига (26,2 промилле) нисбатан 0,7 промиллега камайди.

Туғилиш даражасининг камайиши вилоятнинг Ғузор туманида (26,1 дан 25,2 промиллега), Қарши туманида (24,1 дан 23,1 промиллега), Чирокчи (32,7 дан 29,8 промиллега), Шаҳрисабз (25,8 дан 24,4 промиллега), Яккабоғ (29,5 дан 27,7 промиллега) туманларида кузатилди.

Ўлим даражаси. 2016 йилнинг январь-декабрида ўлганлар сони 12394 кишини ташкил қилди ва 2015 йилнинг шу даврига (11954 киши) нисбатан 440 тага кўпайди. Мос равишда ўлим коэффициенти 4,1 промиллени ташкил қилди. (2015 йил январь-декабрида – 4,0 промилле).

Ўлганлар сонининг камайиши Ғузор (4,4 дан 4,2 промиллега), Дехқонобод (3,9 дан 3,8 промиллега), Қарши туманида (4,4 дан 3,9 промиллега), Чирокчи (3,9 дан 3,3 промиллега), Шаҳрисабз (4,3 дан 3,8 промиллега), Яккабоғ (4,1 дан 4,0 промиллега) туманларида кузатилди.

Ўлганлар умумий сонидан 58,4 фоизи қон айланиш тизими касалликларидан, 8,1 фоизи - ўсма касалликларидан, 7,3 фоизи - овқат ҳазм қилиш органлари касалликларидан, 3,7 фоизи - нафас олиш органлари касалликларидан, 5,9 фоизи - бахтсиз ҳодиса, заҳарланиш ва жароҳатлардан вафот этган.

Дастлабки маълумотларга кўра, 2016 йилнинг январь-декабрида бир ёшга тўлмаган 544 та болалар ўлими кузатилди.

¹⁾ дастлабки маълумот

Бир ёшгача ўлган болаларнинг умумий сонидан 57,3 фоизи перинатал даврда юзага келадиган ҳолатлардан, 21,3 фоизи – нафас олиш органи касалликларидан, 4,2 фоизи – туғма аномалиялардан вафот этган.

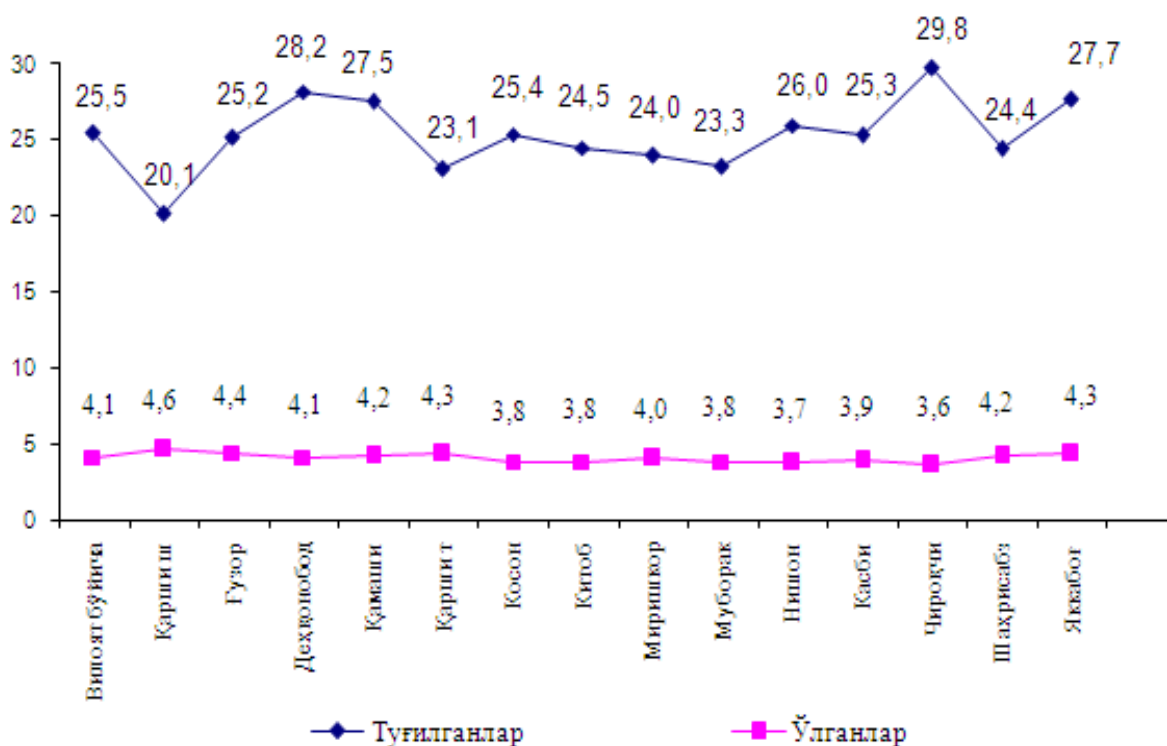
Никоҳлар ва ажралишлар. 2016 йилнинг январь-декабрида ФХДЁ органида 28559 та никоҳлар ва 1838 та ажралишлар рўйхатга олинди. Минг аҳолига нисбатан 9,3 та никоҳ (2015 йилнинг тегишли даврида – 10,4 та) ва 0,6 та ажралишлар (2015 йилнинг тегишли даврида – 0,6 та) тўғри келади.

Миграция. Дастлабки маълумотларга кўра, 2016 йилнинг январь-декабрь ойларида вилоят бўйича кўчиб келганлар сони 10194 кишини, 2015 йилнинг шу давр мобайнида кўчиб кетганлар сони эса 12052 кишини ташкил қилди. Миграция қолдиғи минус 1858 кишига (2015 йилнинг шу даврида 109 киши) тенг бўлди.

Энг катта минус қолдиғлар Ғузор (минус 466), Чироқчи (минус 506), Шаҳрисабз (минус 643), Яқкабоғ тумани (минус 272) туманларида кузатилди.

Аҳолининг табиий ҳаракати 2016 йил январь-декабрда қуйидагича ифодаланади:

Ҳар 1000 кишига



Меҳнат ресурсларининг сони дастлабки маълумотларга кўра, 2015 йил январь-декабрига нисбатан 101,9 фоизни, 1758,9 минг кишини ёки вилоят доимий аҳолисининг 57,0 фоизини ташкил қилди.

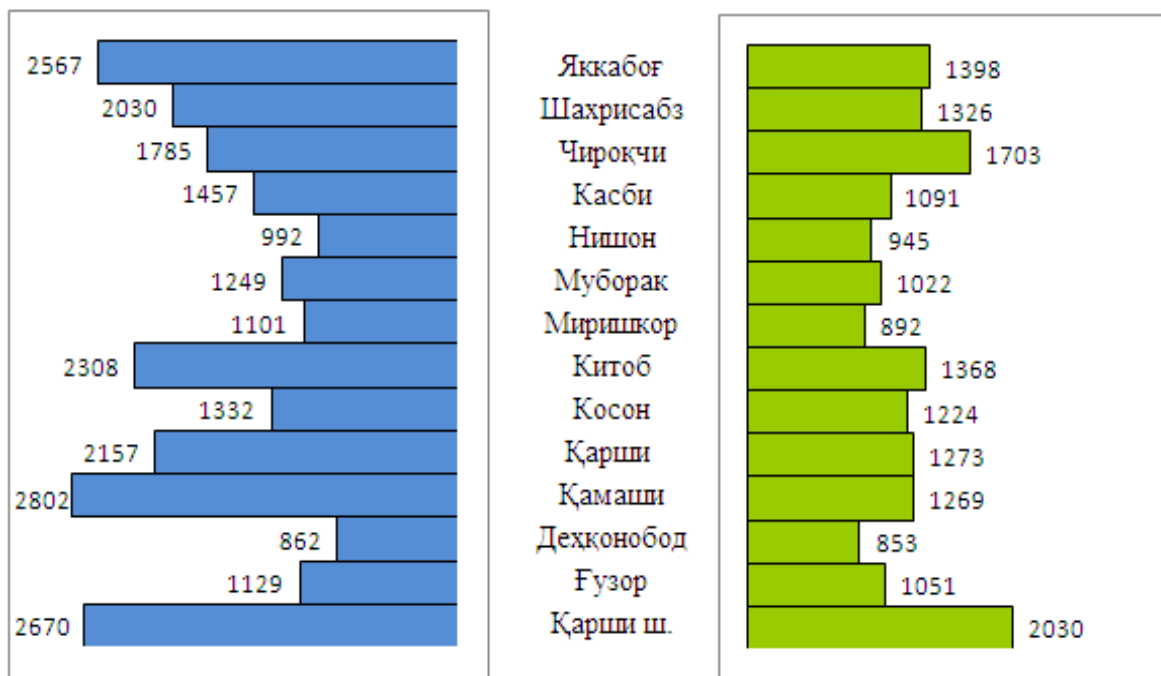
2016 йил январь-декабрда бандликка кўмаклашувчи марказларига ишга жойлаштиришда ёрдам беришни сўраб, 19034 нафар фуқаро мурожаат қилди. Иш қидириб мурожаат этганлар Қарши шаҳрида (2216 кишига), Ғузур (1265 кишига), Қамаш (1325 кишига) Қарши (1440 кишига) Косон (1398 кишига), Китоб (1441 кишига), Чироқчи (1814 кишига) Шахрисабз (1429 кишига) ва Яккабоғ (1502 кишига), туманларида кўп.

Бандликка кўмаклашувчи марказларига мурожаат қилган фуқаролардан 17445 нафари ишга жойлаштирилди. Айниқса ушбу кўрсаткич, Қарши шаҳрида (2030 киши), Ғузур (1051 киши), Қамаш (1269 киши), Қарши (1273 киши), Китоб (1368 киши), Чироқчи (1703 киши) Шахрисабз (1326 киши) ва Яккабоғ (1398 киши) туманларида юқори даражада бўлди.

Ўтган давр мобайнида бандликка кўмаклашувчи марказларида рўйхатга олинган фуқаролардан 1622 нафари ишсизлик мақомини олган.

Бандликка кўмаклашувчи марказлари орқали ишга жойлаштирилган фуқаролар сони қуйидагича ифодаланади:

(киши)



■ 2015 йил январь-декабрь

■ 2016 йил январь-декабрь

Қорхона ва ташкилотлар сони

(фермер ва деҳқон хўжалиқларисиз)

(бирлик)

	2017 йил 1 январига рўйхатга олинган	2016 йил январь-декабрда	
		ташқил топди	туғатилди
Вилоят бўйича:	18936	1792	2588
шаҳарлар:			
Қарши ш	3920	415	471
туманлар:			
Ғузур	993	67	159
Деҳқонобод	974	100	193
Қамаши	1261	119	236
Қарши	1427	115	105
Косон	1693	195	173
Китоб	1368	121	160
Миришқор	566	47	110
Муборак	755	57	164
Нишон	601	62	43
Касби	670	89	58
Чироқчи	1491	132	317
Шаҳрисабз	1982	158	250
Яккабоғ	1235	115	149

**Рўйхатга олинган юридик шахсларни
мулкчилик шакллари бўйича тақсимлаш**
(фермер ва деҳқон хўжаликларисиз)

(2017 йил 1 январь ҳолатига)

	Жами, бирлик	Умумий сонга нисбатан фоиз ҳисобида		
		давлат	нодавлат	шундан хусусий
Вилоят бўйича:	18936	17,1	82,9	48,6
шаҳарлар:				
Қарши ш	3920	10,1	89,9	29,2
туманлар:				
Ғузор	993	21,2	78,8	82,3
Деҳқонобод	974	19,4	80,6	61,7
Қамаши	1261	17,5	82,5	49,2
Қарши	1427	14,2	85,8	37,9
Косон	1693	15,5	84,5	60,0
Китоб	1368	17,5	82,5	49,5
Миришкор	566	26,9	73,1	30,3
Муборак	755	14,4	85,6	52,1
Нишон	601	23,3	76,7	44,0
Касби	670	28,1	71,9	55,0
Чироқчи	1491	22,5	77,5	55,3
Шахрисабз	1982	17,0	83,0	61,0
Яккабоғ	1235	20,7	79,3	29,2

Кичик корхоналар ва микрофирмалар (бизнес) сони

(фермер ва деҳқон хўжаликларисиз)

(бирлик)

	2017 йил 1 январига рўйхатга олинган	2016 йил январь-декабрда	
		ташқил топди	тугатилды
Вилоят бўйича:	15180	1743	2496
шаҳарлар:			
Қарши ш	3247	394	440
туманлар:			
Ғузур	763	67	152
Деҳқонобод	781	98	190
Қамаши	1024	116	232
Қарши	1191	114	99
Косон	1407	193	167
Китоб	1102	120	159
Миришкор	413	46	109
Муборак	603	55	153
Нишон	435	58	36
Касби	490	88	55
Чироқчи	1129	129	315
Шахрисабз	1622	151	246
Яккабоғ	973	114	143

**2016 йил январь–декабрь ҳолатига
иқтисодий фаолият турлари бўйича корхона ва
ташкilotлар фаолиятининг молиявий натижалари**

	Фойда, зарар (+,-)	
	млн. сўм	2015 йил январь-декабрга нисбатан фоизда
Жами	1132463,7	110,8
Тоғ-кон саноати ва очиқ конларни ишлаш	256833,8	94,0
Ишлаб чиқарадиган саноат	33028,3	137,2
Электр, газ, буғ билан таъминлаш ва ҳавони кондициялаш	758323,5	129,3
Қурилиш	13828,9	17,4
Улгуржи ва чакана савдо, моторли транспорт воситалари ва мотоциклларни таъмирлаш	59761,2	123,0
Ташиш ва сақлаш	349,5	64,2
Ахборот ва алоқа	52,5	71,6
Молиявий ва суғурта фаолияти	-	-
Кўчмас мулк билан операциялар	1996,0	126,2
Профессional, илмий ва техник фаолият	5438,7	103,1
Бошқалар	2851,3	112,9

**2016 йил январь-декабрда корхона ва ташкилотлар
фаолиятининг молиявий натижалари**

	Фойда, зарар (+,-), млн. сўм	2015 йил январь-декабрига нисбатан фоизда
Вилоят бўйича:	1 132 463,7	110,8
шаҳарлар:		
Қарши ш	104348,8	70,6
туманлар:		
Ғузур	875219,1	132,3
Дехқонобод	1420,8	20,6
Қамаши	416,3	95,3
Қарши	2510,2	106,3
Косон	14132,5	180,7
Китоб	1858,7	123,5
Миришкор	1584,9	102,9
Муборак	109094,7	62,8
Нишон	1637,2	67,8
Касби	3178,2	88,2
Чироқчи	570,2	118,4
Шахрисабз	14896,2	137,1
Яккабоғ	1595,8	152,3

**Чет эл инвестицияси киритилган
корхоналар сони**

(2017 йил 1 январь ҳолатига, бирликда)

	Жами рўйхатга олинганлари	жумладан, фаолият кўрсатаётганлари	Фаолият кўрсатаётганларни жамига нисбатан, фоиз ҳисобида
Вилоят бўйича:	49	46	93,9
шаҳарлар:			
Қарши ш	24	21	87,5
туманлар:			
Ғузор	2	2	100,0
Дехқонобод	1	1	100,0
Қамаши	1	1	100,0
Қарши	5	5	100,0
Косон	1	1	100,0
Китоб	5	5	100,0
Миришкор	-	-	-
Муборак	2	2	100,0
Нишон	1	1	100,0
Касби	1	1	100,0
Чирокчи	1	1	100,0
Шахрисабз	4	4	100,0
Яккабоғ	1	1	100,0

Чет эл инвестицияси киритилган корхоналар сони

(бирлик)

	Рўйхатга олинганлар	2016 йил январь-декабрда	
		ташkil этилган ¹⁾	тугатишган
Вилоят бўйича:	49	4	3
шаҳарлар:			
Қарши ш	24	1	-
туманлар:			
Ўзур	2	-	-
Дехқонобод	1	-	-
Қамаши	1	-	-
Қарши	5	-	-
Косон	1	-	-
Китоб	5	2	-
Миришқор	-	-	-
Муборак	2	-	-
Нишон	1	-	-
Касби	1	-	-
Чироқчи	1	-	-
Шахрисабз	4	1	3
Яккабоғ	1	-	-

¹⁾ қайта ташkil этилганлар билан

**Меҳнат ресурслари
ва аҳолининг иш билан бандлиги ¹⁾**

(2017 йил 1 январь ҳолатига, минг киши)

	Меҳнат ресурслари сони	Ўртача банд аҳоли сони
Вилоят бўйича:	1758,9	1180,9
шаҳарлар:		
Қарши ш	179,5	144,7
туманлар:		
Ғузор	106,8	68,5
Деҳқонобод	76,0	48,0
Қамаши	140,2	87,4
Қарши	135,7	93,0
Косон	143,8	92,5
Китоб	142,1	90,7
Миришкор	65,9	92,2
Муборак	59,6	49,4
Нишон	73,4	63,6
Касби	102,4	66,4
Чироқчи	199,1	122,4
Шахрисабз	193,8	118,7
Яккабоғ	140,6	83,4

¹⁾ дастлабки маълумот

Доимий аҳоли сони ¹⁾

(2017 йил 1 январь ҳолатига, минг киши)

	Жами аҳоли	шу жумладан:	
		шаҳар аҳолиси	қишлоқ аҳолиси
Вилоят бўйича:	3089,4	1326,6	1762,8
шаҳарлар:			
Қарши ш	264,6	264,6	X
туманлар:			
Ғузор	192,6	45,3	147,3
Дехқонобод	137,7	26,1	111,6
Қамаши	254,8	60,3	194,5
Қарши	231,7	85,2	146,5
Косон	266,8	139,2	127,6
Китоб	249,8	93,7	156,1
Миришкор	112,8	42,3	70,5
Муборак	81,7	64,6	17,1
Нишон	141,1	85,7	55,4
Касби	184,8	70,9	113,9
Чироқчи	379,5	91,2	288,3
Шахрисабз	343,9	177,4	166,5
Яккабоғ	247,6	80,1	167,5

¹⁾ дастлабки маълумот

Аҳолининг табиий ҳаракати коэффицентлари
(январь-декабрь ойларида)

(1000 аҳоли сонига)

	Туғилганлар		Ўлганлар		Аҳолининг табиий ўсиши	
	2015й.	2016й. ¹⁾	2015й.	2016й. ¹⁾	2015й.	2016й. ¹⁾
Вилоят бўйича:	26,2	25,5	4,0	4,1	22,3	21,4
шаҳарлар:						
Қарши ш	19,0	20,1	4,2	4,6	14,8	15,5
туманлар:						
Ғузор	26,1	25,2	4,6	4,4	21,6	20,8
Дехқонобод	27,7	28,2	4,1	4,1	23,5	24,1
Қамаши	27,7	27,5	4,1	4,2	23,6	23,3
Қарши	24,1	23,1	4,3	4,3	19,8	18,8
Косон	24,9	25,4	3,9	3,8	21,1	21,6
Китоб	25,7	24,5	3,9	3,8	21,8	20,7
Миришкор	23,7	24,0	3,4	4,0	20,3	20,0
Муборак	23,4	23,3	3,8	3,8	19,6	19,4
Нишон	26,0	26,0	3,6	3,7	22,4	22,2
Касби	25,5	25,3	3,7	3,9	21,8	21,4
Чироқчи	32,7	29,8	3,6	3,6	29,1	26,2
Шахрисабз	25,8	24,4	4,2	4,2	21,6	20,2
Яккабоғ	29,5	27,7	4,2	4,3	25,3	23,4

¹⁾ дастлабки маълумот

Тузилган никоҳлар ва никоҳдан ажралишлар сони
(январь-декабрь ойларида)

(бирлик)

	Тузилган никоҳлар		Никоҳдан ажралишлар	
	2015й.	2016й. ¹⁾	2015й.	2016й. ¹⁾
Вилоят бўйича:	31268	28559	1752	1838
шаҳарлар:				
Қарши ш	2564	2105	285	271
туманлар:				
Ўзур	1956	1754	118	122
Дехқонобод	1223	1168	43	47
Қамаши	2706	2484	89	111
Қарши	1914	2070	140	133
Косон	2384	2362	115	130
Китоб	2413	2245	173	230
Миришкор	1114	1056	43	37
Муборак	815	762	47	48
Нишон	1504	1393	76	66
Касби	1962	1745	73	63
Чироқчи	4347	3673	136	130
Шахрисабз	3528	3116	282	311
Яккабоғ	2838	2626	132	139

¹⁾ дастлабки маълумот

**Бандликка қўмаклашувчи марказларига
иш қидириб мурожаат этган ва рўйхатга
олинганлар сони ¹⁾**

(2017 йил 1 январь ҳолатига, киши)

	Бандликка қўмаклашувчи марказларига иш қидириб мурожаат этганлар сони		жумладан, расман ишсиз мақомини олганлар		улардан, ишсизлик нафақаси ажратилганлар сони	
	2015 й.	2016 й.	2015 й.	2016 й.	2015 й.	2016 й.
Вилоят бўйича:	25435	19034	1095	1622	362	1033
шаҳарлар:						
Қарши ш	2825	2216	67	167	16	97
туманлар:						
Ўзур	1214	1265	90	234	48	192
Дехқонобод	946	1005	85	142	48	117
Қамаши	2824	1325	68	70	12	21
Қарши	2242	1440	96	167	42	127
Косон	1409	1398	91	154	18	99
Китоб	2369	1441	92	101	39	51
Миришкор	1123	912	42	49	7	16
Муборак	1287	1066	53	67	17	42
Нишон	1029	1055	53	93	19	67
Касби	1489	1166	71	90	19	52
Чироқчи	1923	1814	111	82	28	32
Шахрисабз	2144	1429	89	124	36	70
Яккабоғ	2611	1502	87	82	13	50

¹⁾ вилоят меҳнат бош бошқармаси маълумотига асосан

Иш билан таъминланган аҳоли сони¹⁾

(2017 йил 1 январь ҳолатига, киши)

	2015 йил	2016 йил
Вилоят бўйича:	24441	17445
шаҳарлар:		
Қарши ш	2670	2030
туманлар:		
Ғузор	1129	1051
Дехқонобод	862	853
Қамаши	2802	1269
Қарши	2157	1273
Косон	1332	1224
Китоб	2308	1368
Миришкор	1101	892
Муборак	1249	1022
Нишон	992	945
Касби	1457	1091
Чирокчи	1785	1703
Шахрисабз	2030	1326
Яккабоғ	2567	1398

¹⁾ вилоят меҳнат бош бошқармаси маълумотига асосан